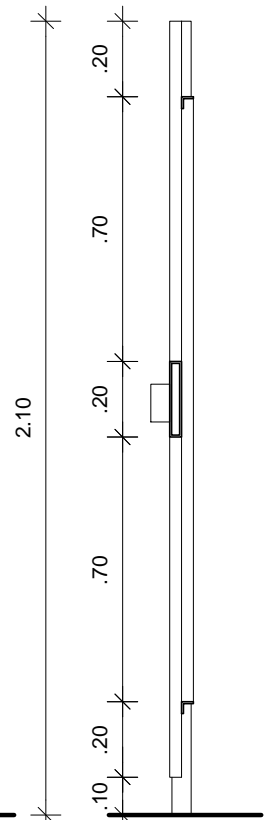
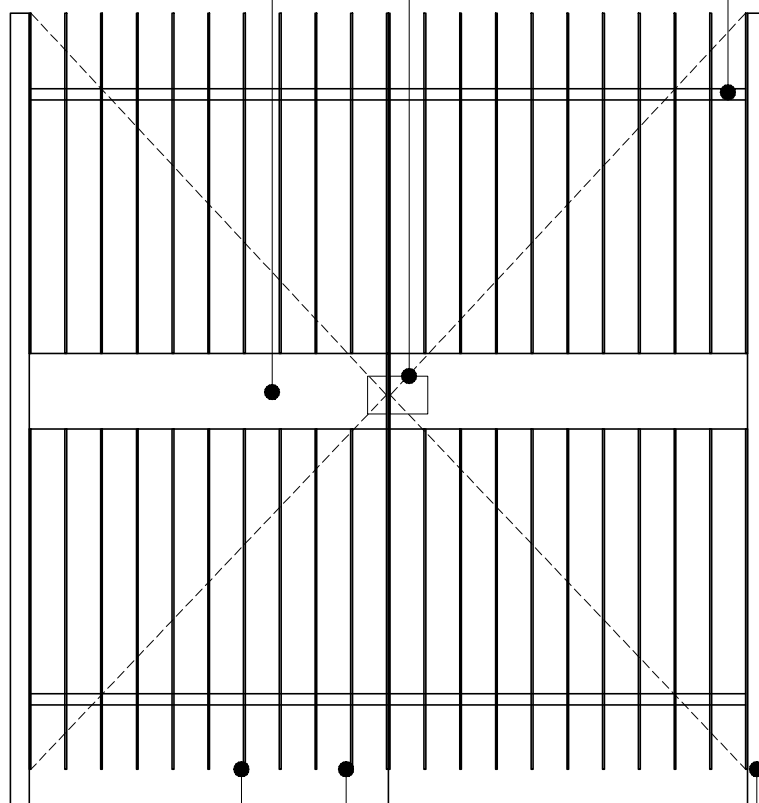


CHAPA EM AÇO GALVANIZADO Nº 18

FECHADURA DE SOBREPOR REF 1685/Q  
PT MARCA BRASIL OU SIMILAR

CANTONEIRA L EM FERRO  
GALVANIZADO 11/4"X3/16"



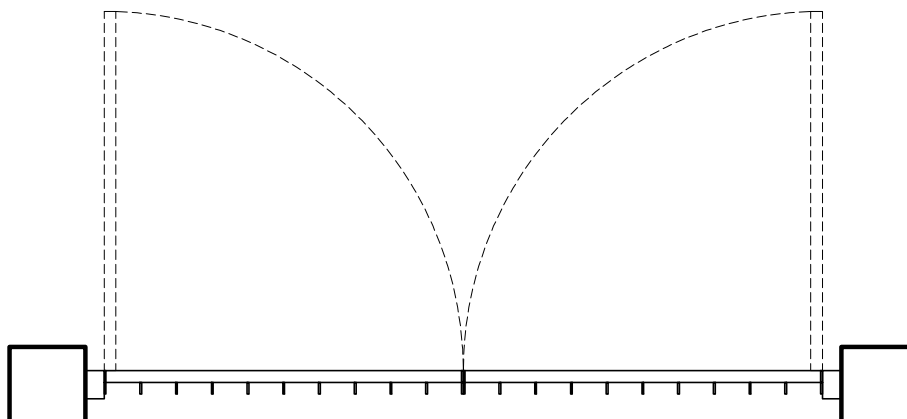
3 **ELEVAÇÃO - PF 5**  
ESCALA: 1/20

BARRA CHATA EM FERRO  
GALVANIZADO 11/4"X3/16"

PINTURA EM ESMALTE SINTÉTICO  
ACABAMENTO ALTO BRILHO NA COR  
VERMELHO GOYA REF 374 MARCA CORAL  
OU SIMILAR SOBRE BASE ANTICORROSIVA

2 **CORTE 1.1' - PF 5**  
ESCALA: 1/20

MONTANTE EM TUBO METALON 50x75mm  
e=2mm



1 **CORTE HORIZONTAL - PF 5**  
ESCALA: 1/20



UNIVERSIDADE FEDERAL DE PERNAMBUCO  
SUPERINTENDÊNCIA DE INFRAESTRUTURA  
DIRETORIA DE PLANOS E PROJETOS

CAMPUS  
RECIFE

projeto:  
**CONSTRUÇÃO DO CENTRO DE BIOTERISMO - 3ª ETAPA**

área técnica:  
**ARQUITETURA**

título do documento:  
**DETALHAMENTO PORTÃO DE FERRO PF 5**

etapa:  
**PROJETO EXECUTIVO**

responsáveis técnicos:  
D.P.P. ISABEL PINTO                      ARQUITETA - CAU A 11706-4

prancha:  
**12 / 12**

elaboração

escala:  
1/20                      data:  
ABRIL/2020