

Relatório de Pedidos de Acesso à Informação e Solicitantes

(*) Informações adicionais para o correto entendimento do relatório podem ser encontradas na última seção.

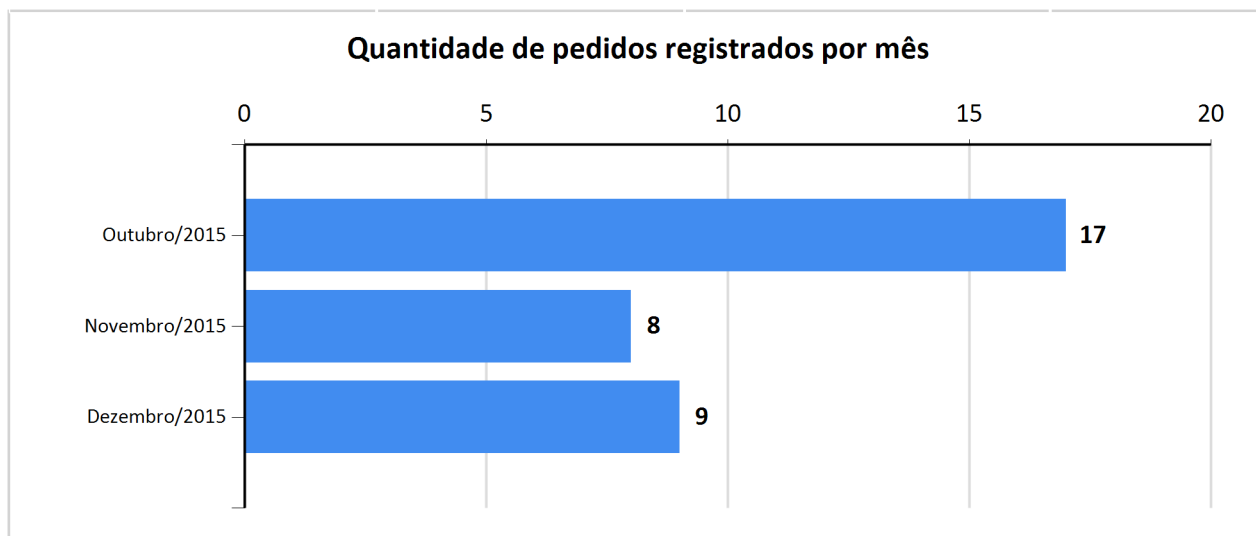
Órgão(s) de referência UFPE – Universidade Federal de Pernambuco

Período de consulta: 10/2015 a 12/2015

1. Quantidade de pedidos de acesso à informação

Quantidade de Pedidos: 34

Média mensal de pedidos: 11,33

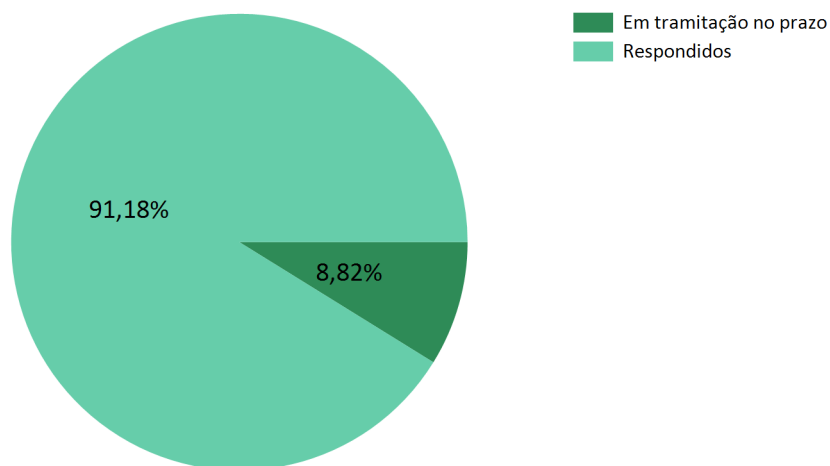


Evolução mensal do número de pedidos de acesso à informação		
Mês	Número de pedidos	Evolução mensal
Outubro/2015	17	-
Novembro/2015	8	-52.94%
Dezembro/2015	9	11.11%
TOTAL:	34	
MÉDIA:	11,33	

2. Situação e características dos pedidos de acesso à informação

Status do pedido	Quantidade
Em tramitação no prazo	3
Respondidos	31

Situação dos pedidos de acesso à informação



Características dos pedidos de acesso à informação

Total de perguntas:	85	Total de solicitantes:	32
Perguntas por pedido:	2,74	Maior número de pedidos feitos por um solicitante:	2
		Solicitantes com um único pedido:	30

Temas das solicitações (Top 10)

Categoria e assunto	Quantidade	% de Pedidos
Educação - Educação superior	7	20,59%
Trabalho - Profissões e ocupações	6	17,65%
Economia e Finanças - Finanças	4	11,76%
Educação - Assistência ao estudante	3	8,82%
Ciência, Informação e Comunicação - Ciência e Tecnologia	2	5,88%
Educação - Profissionais da educação	2	5,88%
Saúde - Medicamentos	1	2,94%
Pessoa, família e sociedade - Assistência e desenvolvimento social	1	2,94%
Educação - Sistema educacional - Avaliação	1	2,94%

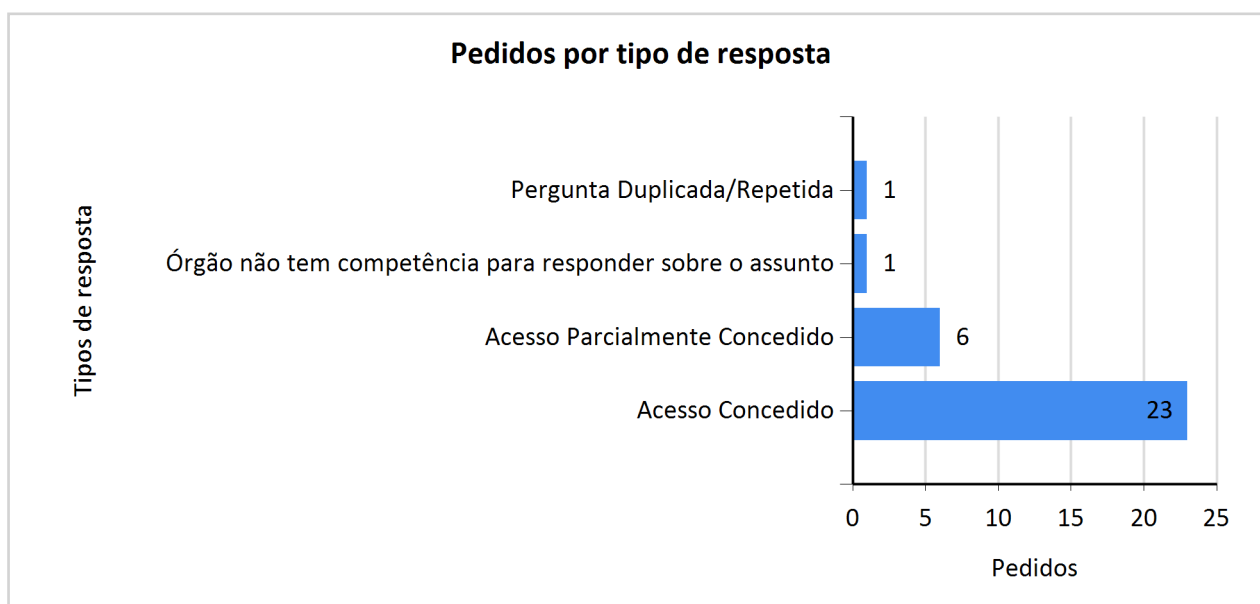
Educação - Métodos e meios de ensino e aprendizagem	1	2,94%
---	---	-------

3. Resposta aos pedidos de acesso à informação

Tempo médio de resposta: 16,32 dias

Prorrogações:

Quantidade	% dos pedidos
8	23,53%



Razões da negativa de acesso			
Descrição	Quantidade	%	% de pedidos
TOTAL:		0,000%	0,00%

Meios de envio de resposta		
Meio	Quantidade	% de pedidos
Pelo sistema (com avisos por email)	33	97,06%
Buscar/Consultar pessoalmente	1	2,94%

4. Perfil dos solicitantes

Tipos de solicitante		
Pessoa Física	31	96,88%
Pessoa Jurídica	1	3,13%

Localização dos solicitantes			
Estado	# de solicitantes	% dos solicitantes	# de pedidos
AL	1	3,23%	1
BA	2	6,45%	3
CE	1	3,23%	1
DF	1	3,23%	1
MA	1	3,23%	1
MG	2	6,45%	2
MT	1	3,23%	1
PA	2	6,45%	2
PB	1	3,23%	2
PE	11	35,48%	11
PI	1	3,23%	1
PR	1	3,23%	1
RJ	1	3,23%	1
RN	1	3,23%	1
RS	1	3,23%	1
SP	3	9,68%	3
Não Informado	1	3,23%	1

Perfil dos solicitantes pessoa física

Gênero	
M	67,74%
F	25,81%
Não Informado	6,45%

Escolaridade	
Ensino Superior	29,03%
Mestrado/Doutorado	29,03%
Ensino Médio	22,58%
Pós-graduação	12,90%

Não Informado	6,45%
---------------	-------

Profissão	
Servidor público federal	35,48%
Estudante	19,35%
Servidor público estadual	9,68%
Não Informado	9,68%
Outra	6,45%
Professor	6,45%
Servidor público municipal	6,45%
Pesquisador	3,23%
Jornalista	3,23%

Perfil dos solicitantes pessoa jurídica

Tipo de pessoa jurídica	
Empresa - grande porte	100,00%

5. Informações adicionais para o correto entendimento deste relatório

Este relatório está dividido em 5 (cinco) seções, conforme abaixo:

1) Quantidade de pedidos de acesso a informação:

- Total de solicitações para o período, sua média mensal e sua evolução absoluta e percentual para o intervalo temporal escolhido.

2) Situação e características dos pedidos de acesso a informação:

- Status das solicitações (quantas já foram respondidas e quantas estão em tramitação – dentro e fora do prazo legal);
- Total de perguntas realizadas e o número de perguntas por pedido;
- Total de solicitantes e o número, dentre esses, que realizou um único pedido e a quantidade de demandas realizadas por aquele que mais efetuou requisições de informações no âmbito da LAI;
- Os 10 (dez) temas – por categoria e assunto – mais requeridos pelos cidadãos, conforme os termos constantes do Vocabulário Controlado do Governo Eletrônico (VCGE).

3) Resposta aos pedidos de acesso a informação:

- Tempo médio de resposta às demandas cidadãos;
- Número e o percentual de prorrogações de prazo para manifestações efetuadas pelos Serviços de Informação ao Cidadão (SICs)
- Tipos de resposta realizados (p.ex. acesso concedido, acesso negado, informação inexistente, etc)
- Motivos de negativa de resposta (como informações classificadas, que tratem de dados pessoais, que digam respeito a requisições desarrazoadas ou genéricas, etc)
- Meios de resposta adotados pelos SICs para proverem retorno sobre as solicitações efetuadas pela sociedade.

4) Perfil dos Solicitantes

- Dados gerais sobre o tipo de demandante (pessoas físicas e jurídicas) e sua localização (por Estado).
 - Pessoas Físicas: estatísticas relativas aos percentuais de demandantes por gênero, escolaridade e profissão;
 - Pessoas Jurídicas: quantitativo de solicitantes por tipo ou modalidade (p.ex. empresas, organizações não-governamentais, sindicatos, etc).

5) Informações adicionais para o correto entendimento do relatório

Orientações gerais:

Para exportar o relatório para outros formatos, clique no ícone abaixo identificado, acessível a partir da barra superior de navegação do relatório.

