

Relatório de Pedidos de Acesso à Informação e Solicitantes

(*) Informações adicionais para o correto entendimento do relatório podem ser encontradas na última seção.

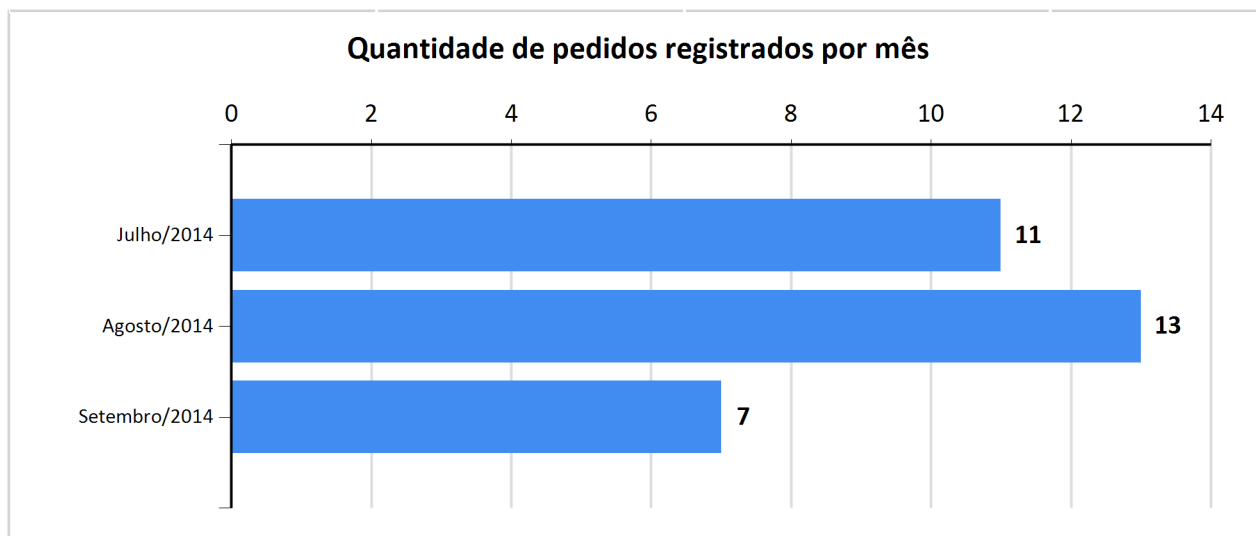
Órgão(s) de referência UFPE – Universidade Federal de Pernambuco

Período de consulta: 7/2014 a 9/2014

1. Quantidade de pedidos de acesso à informação

Quantidade de Pedidos: 31

Média mensal de pedidos: 10,33



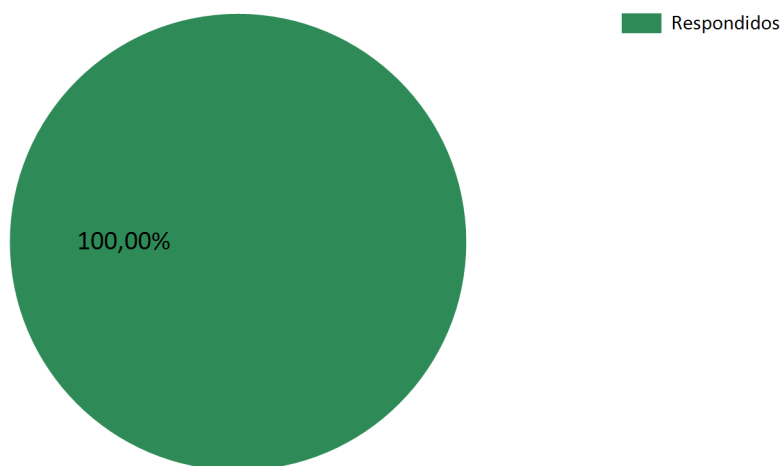
Evolução mensal do número de pedidos de acesso à informação

Mês	Número de pedidos	Evolução mensal
Julho/2014	11	-
Agosto/2014	13	15.38%
Setembro/2014	7	-46.15%
TOTAL:	31	
MÉDIA:	10,33	

2. Situação e características dos pedidos de acesso à informação

Status do pedido	Quantidade
Respondidos	31

Situação dos pedidos de acesso à informação



Características dos pedidos de acesso à informação

Total de perguntas:	158	Total de solicitantes:	20
Perguntas por pedido:	5,10	Maior número de pedidos feitos por um solicitante:	6
		Solicitantes com um único pedido:	17

Temas das solicitações (Top 10)

Categoria e assunto	Quantidade	% de Pedidos
Pessoa, família e sociedade - Pessoa	8	25,81%
Educação - Educação superior	5	16,13%
Justiça e Legislação - Legislação e jurisprudência	3	9,68%
Educação - Métodos e meios de ensino e aprendizagem	2	6,45%
Educação - Gestão escolar	2	6,45%
Trabalho - Profissões e ocupações	2	6,45%
Justiça e Legislação - Justiça	1	3,23%
Governo e Política - Administração pública	1	3,23%
Educação - Profissionais da educação	1	3,23%

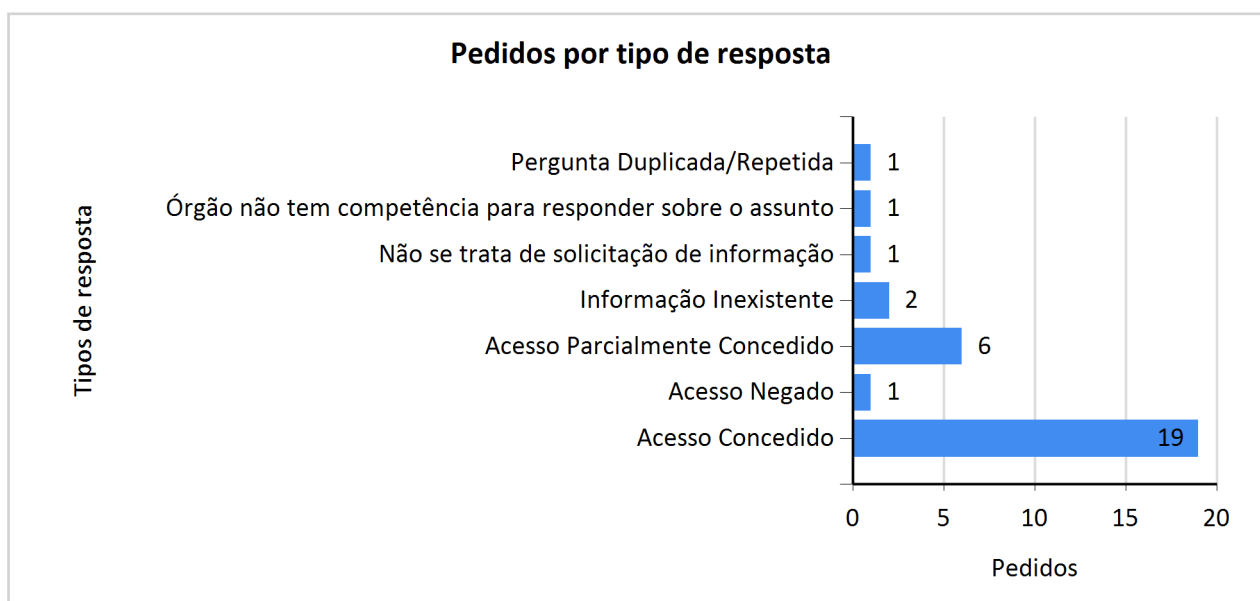
Economia e Finanças - Economia	1	3,23%
--------------------------------	---	-------

3. Resposta aos pedidos de acesso à informação

Tempo médio de resposta: 20,81 dias

Prorrogações:

Quantidade	% dos pedidos
13	41,94%



Razões da negativa de acesso			
Descrição	Quantidade	%	% de pedidos
Processo decisório em curso	1	100,000%	3,23%
TOTAL:	1	100,000%	3,23%

Meios de envio de resposta		
Meio	Quantidade	% de pedidos
Pelo sistema (com avisos por email)	31	100,00%

4. Perfil dos solicitantes

Tipos de solicitante		
Pessoa Física	20	100,00%

Localização dos solicitantes			
Estado	# de solicitantes	% dos solicitantes	# de pedidos
AC	1	5,00%	1
AL	1	5,00%	1
BA	1	5,00%	1
DF	1	5,00%	1
GO	1	5,00%	1
MG	1	5,00%	1
PB	1	5,00%	6
PE	10	50,00%	16
RJ	1	5,00%	1
SE	1	5,00%	1
SP	1	5,00%	1

Perfil dos solicitantes pessoa física

Gênero	
M	75,00%
F	25,00%

Escolaridade	
Mestrado/Doutorado	30,00%
Ensino Médio	30,00%
Ensino Superior	25,00%
Pós-graduação	15,00%

Profissão	
Servidor público federal	30,00%
Estudante	25,00%
Servidor público estadual	10,00%
Profis. Liberal/autônomo	10,00%
Pesquisador	10,00%
Professor	5,00%
Servidor público municipal	5,00%

Empresário/empreendedor	5,00%
-------------------------	-------

Perfil dos solicitantes pessoa jurídica

Tipo de pessoa jurídica

5. Informações adicionais para o correto entendimento deste relatório

Este relatório está dividido em 5 (cinco) seções, conforme abaixo:

- 1) Quantidade de pedidos de acesso a informação:
 - Total de solicitações para o período, sua média mensal e sua evolução absoluta e percentual para o intervalo temporal escolhido.
- 2) Situação e características dos pedidos de acesso a informação:
 - Status das solicitações (quantas já foram respondidas e quantas estão em tramitação – dentro e fora do prazo legal);
 - Total de perguntas realizadas e o número de perguntas por pedido;
 - Total de solicitantes e o número, dentre esses, que realizou um único pedido e a quantidade de demandas realizadas por aquele que mais efetuou requisições de informações no âmbito da LAI;
 - Os 10 (dez) temas – por categoria e assunto – mais requeridos pelos cidadãos, conforme os termos constantes do Vocabulário Controlado do Governo Eletrônico (VCGE).
- 3) Resposta aos pedidos de acesso a informação:
 - Tempo médio de resposta às demandas cidadãs;
 - Número e o percentual de prorrogações de prazo para manifestações efetuadas pelos Serviços de Informação ao Cidadão (SICs)
 - Tipos de resposta realizados (p.ex. acesso concedido, acesso negado, informação inexistente, etc)
 - Motivos de negativa de resposta (como informações classificadas, que tratem de dados pessoais, que digam respeito a requisições desarrazoadas ou genéricas, etc)
 - Meios de resposta adotados pelos SICs para proverem retorno sobre as solicitações efetuadas pela sociedade.
- 4) Perfil dos Solicitantes
 - Dados gerais sobre o tipo de demandante (pessoas físicas e jurídicas) e sua localização (por Estado).
 - Pessoas Físicas: estatísticas relativas aos percentuais de demandantes por gênero, escolaridade e profissão;

o Pessoas Jurídicas: quantitativo de solicitantes por tipo ou modalidade (p.ex. empresas, organizações não-governamentais, sindicatos, etc).

5) Informações adicionais para o correto entendimento do relatório

Orientações gerais:

Para exportar o relatório para outros formatos, clique no ícone abaixo identificado, acessível a partir da barra superior de navegação do relatório.

