

Relatório de Pedidos de Acesso à Informação e Solicitantes

(*) Informações adicionais para o correto entendimento do relatório podem ser encontradas na última seção.

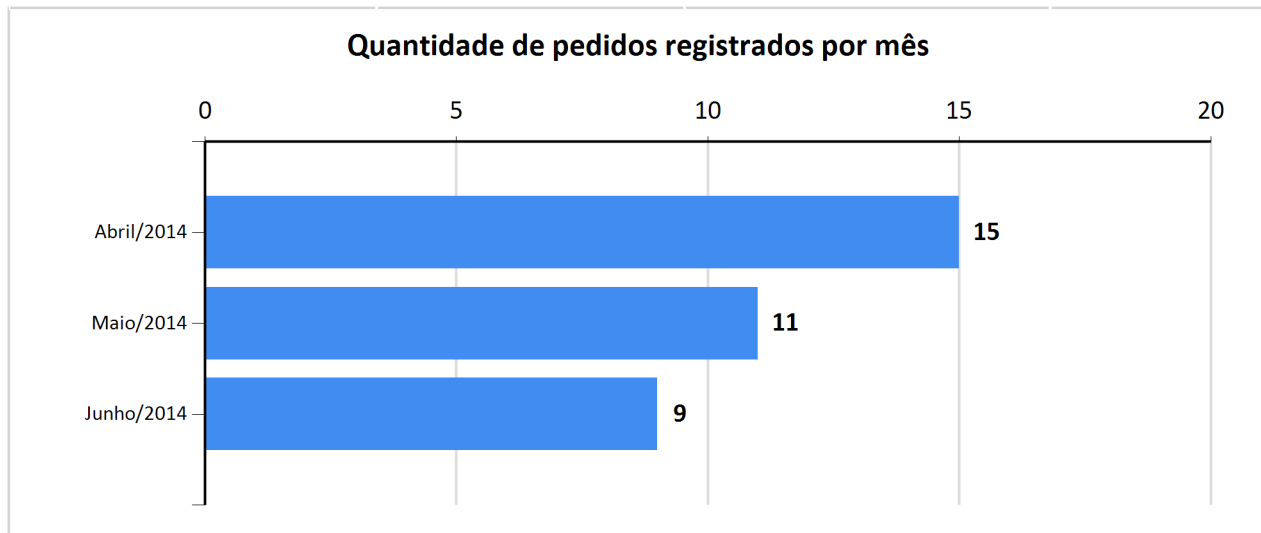
Órgão(s) de referência UFPE – Universidade Federal de Pernambuco

Período de consulta: 4/2014 a 6/2014

1. Quantidade de pedidos de acesso à informação

Quantidade de Pedidos: 35

Média mensal de pedidos: 11,67

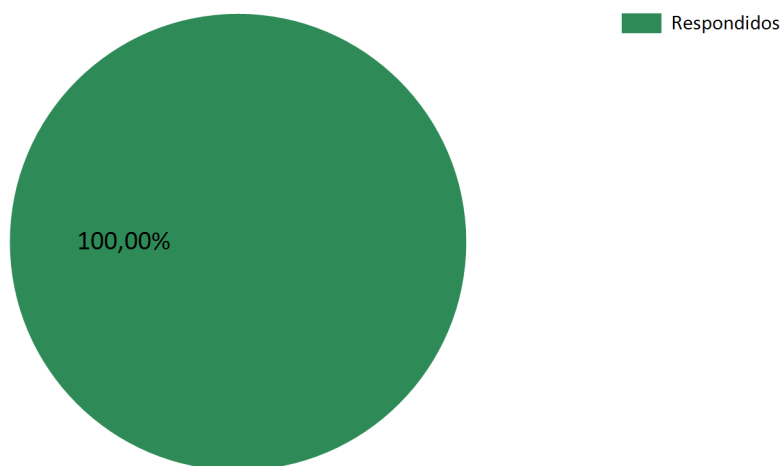


Evolução mensal do número de pedidos de acesso à informação		
Mês	Número de pedidos	Evolução mensal
Abril/2014	15	-
Maio/2014	11	-26.67%
Junho/2014	9	-18.18%
TOTAL:	35	
MÉDIA:	11,67	

2. Situação e características dos pedidos de acesso à informação

Status do pedido	Quantidade
Respondidos	35

Situação dos pedidos de acesso à informação



Características dos pedidos de acesso à informação

Total de perguntas:	87	Total de solicitantes:	28
Perguntas por pedido:	2,49	Maior número de pedidos feitos por um solicitante:	4
		Solicitantes com um único pedido:	23

Temas das solicitações (Top 10)

Categoria e assunto	Quantidade	% de Pedidos
Ciência, Informação e Comunicação - Informação - Gestão, preservação e acesso	6	17,14%
Educação - Educação superior	6	17,14%
Educação - Sistema educacional - Avaliação	3	8,57%
Pessoa, família e sociedade - Pessoa	3	8,57%
Pessoa, família e sociedade - Previdência social	3	8,57%
Trabalho - Profissões e ocupações	3	8,57%
Educação - Assistência ao estudante	2	5,71%
Educação - Métodos e meios de ensino e aprendizagem	2	5,71%
Justiça e Legislação - Legislação e jurisprudência	1	2,86%

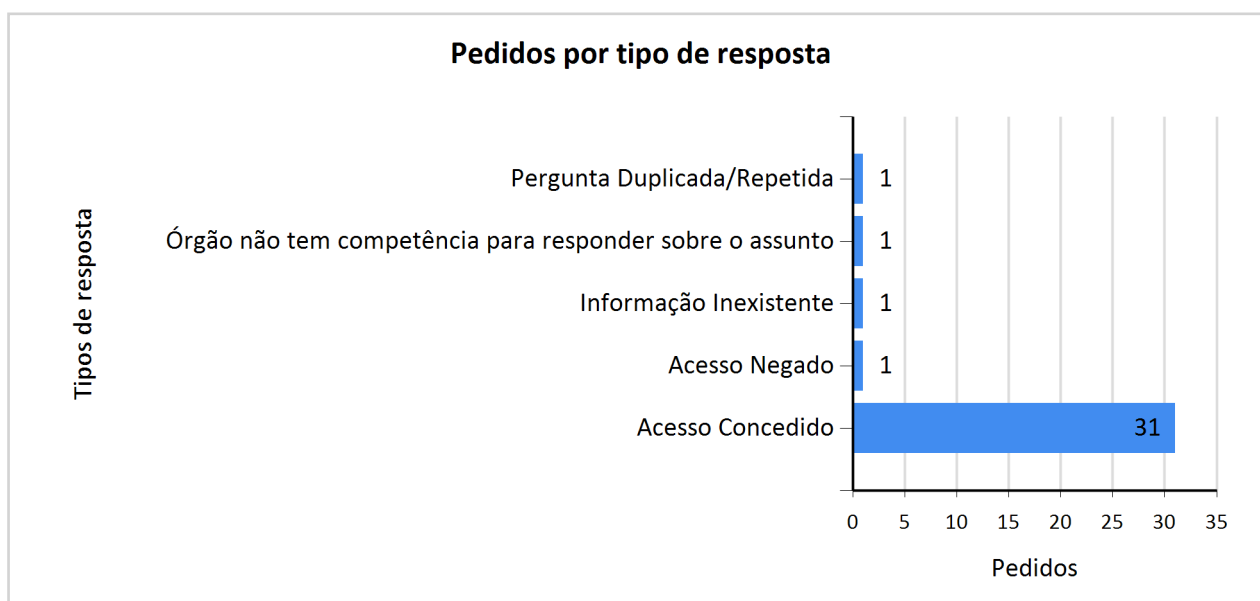
Governo e Política - Administração pública	1	2,86%
--	---	-------

3. Resposta aos pedidos de acesso à informação

Tempo médio de resposta: 22,20 dias

Prorrogações:

Quantidade	% dos pedidos
7	20,00%



Razões da negativa de acesso			
Descrição	Quantidade	%	% de pedidos
Processo decisório em curso	1	100,000%	2,86%
TOTAL:	1	100,000%	2,86%

Meios de envio de resposta		
Meio	Quantidade	% de pedidos
Pelo sistema (com avisos por email)	35	100,00%

4. Perfil dos solicitantes

Tipos de solicitante		
Pessoa Física	28	100,00%

Localização dos solicitantes			
Estado	# de solicitantes	% dos solicitantes	# de pedidos
BA	2	7,14%	2
CE	3	10,71%	3
DF	2	7,14%	2
GO	1	3,57%	1
MG	2	7,14%	3
PB	2	7,14%	5
PE	6	21,43%	7
PI	1	3,57%	1
RJ	3	10,71%	3
RS	1	3,57%	2
SP	3	10,71%	4
Não Informado	2	7,14%	2

Perfil dos solicitantes pessoa física

Gênero	
F	53,57%
M	42,86%
Não Informado	3,57%

Escolaridade	
Mestrado/Doutorado	32,14%
Ensino Superior	28,57%
Pós-graduação	25,00%
Não Informado	7,14%
Ensino Fundamental	3,57%
Sem instrução formal	3,57%

Profissão	
Servidor público federal	42,86%
Pesquisador	14,29%
Estudante	14,29%
Não Informado	7,14%

Professor	7,14%
Outra	7,14%
Empregado - setor privado	3,57%
Profis. Liberal/autônomo	3,57%

Perfil dos solicitantes pessoa jurídica

Tipo de pessoa jurídica

5. Informações adicionais para o correto entendimento deste relatório

Este relatório está dividido em 5 (cinco) seções, conforme abaixo:

1) Quantidade de pedidos de acesso a informação:

- Total de solicitações para o período, sua média mensal e sua evolução absoluta e percentual para o intervalo temporal escolhido.

2) Situação e características dos pedidos de acesso a informação:

- Status das solicitações (quantas já foram respondidas e quantas estão em tramitação – dentro e fora do prazo legal);
- Total de perguntas realizadas e o número de perguntas por pedido;
- Total de solicitantes e o número, dentre esses, que realizou um único pedido e a quantidade de demandas realizadas por aquele que mais efetuou requisições de informações no âmbito da LAI;
- Os 10 (dez) temas – por categoria e assunto – mais requeridos pelos cidadãos, conforme os termos constantes do Vocabulário Controlado do Governo Eletrônico (VCGE).

3) Resposta aos pedidos de acesso a informação:

- Tempo médio de resposta às demandas cidadãos;
- Número e o percentual de prorrogações de prazo para manifestações efetuadas pelos Serviços de Informação ao Cidadão (SICs)
- Tipos de resposta realizados (p.ex. acesso concedido, acesso negado, informação inexistente, etc)
- Motivos de negativa de resposta (como informações classificadas, que tratem de dados pessoais, que digam respeito a requisições desarrazoadas ou genéricas, etc)
- Meios de resposta adotados pelos SICs para proverem retorno sobre as solicitações efetuadas pela sociedade.

4) Perfil dos Solicitantes

– Dados gerais sobre o tipo de demandante (pessoas físicas e jurídicas) e sua localização (por Estado).

○ Pessoas Físicas: estatísticas relativas aos percentuais de demandantes por gênero, escolaridade e profissão;

○ Pessoas Jurídicas: quantitativo de solicitantes por tipo ou modalidade (p.ex. empresas, organizações não-governamentais, sindicatos, etc).

5) Informações adicionais para o correto entendimento do relatório

Orientações gerais:

Para exportar o relatório para outros formatos, clique no ícone abaixo identificado, acessível a partir da barra superior de navegação do relatório.

