

Relatório de Pedidos de Acesso à Informação e Solicitantes

(*) Informações adicionais para o correto entendimento do relatório podem ser encontradas na última seção.

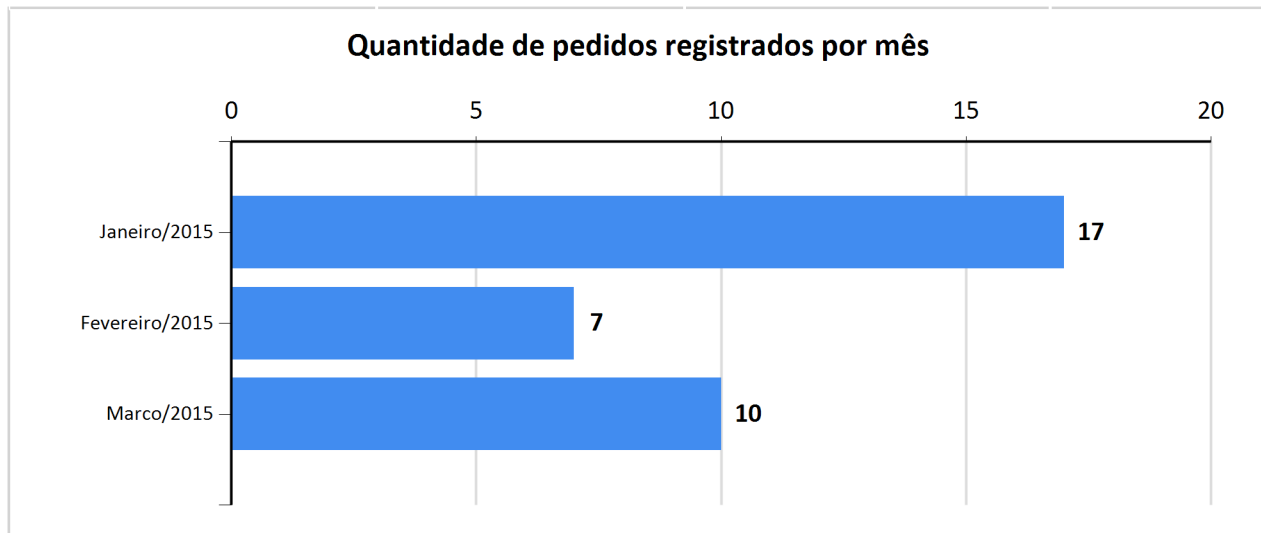
Órgão(s) de referência UFPE – Universidade Federal de Pernambuco

Período de consulta: 1/2015 a 3/2015

1. Quantidade de pedidos de acesso à informação

Quantidade de Pedidos: 34

Média mensal de pedidos: 11,33

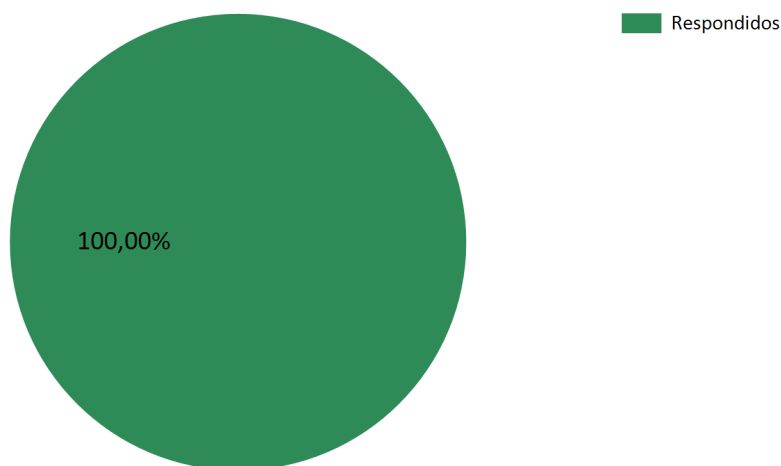


Evolução mensal do número de pedidos de acesso à informação		
Mês	Número de pedidos	Evolução mensal
Janeiro/2015	17	-
Fevereiro/2015	7	-58.82%
Marco/2015	10	30%
TOTAL:	34	
MÉDIA:	11,33	

2. Situação e características dos pedidos de acesso à informação

Status do pedido	Quantidade
Respondidos	34

Situação dos pedidos de acesso à informação



Características dos pedidos de acesso à informação

Total de perguntas:	47	Total de solicitantes:	26
Perguntas por pedido:	1,38	Maior número de pedidos feitos por um solicitante:	8
		Solicitantes com um único pedido:	24

Temas das solicitações (Top 10)

Categoria e assunto	Quantidade	% de Pedidos
Educação - Profissionais da educação	8	23,53%
Educação - Educação superior	8	23,53%
Economia e Finanças - Finanças	3	8,82%
Economia e Finanças - Administração financeira	3	8,82%
Pessoa, família e sociedade - Pessoa	3	8,82%
Trabalho - Fiscalização do trabalho	2	5,88%
Educação - Legislação educacional	2	5,88%
Habitação, Saneamento e Urbanismo - Serviços Urbanos	1	2,94%
Habitação, Saneamento e Urbanismo - Habitação	1	2,94%

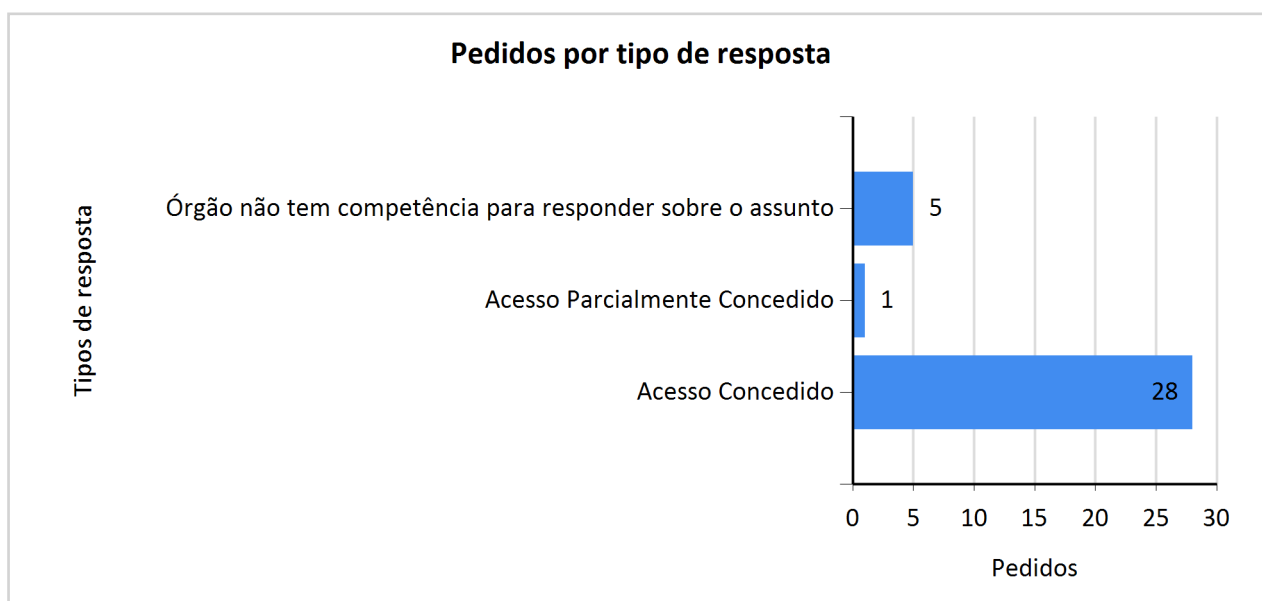
Educação - Métodos e meios de ensino e aprendizagem	1	2,94%
---	---	-------

3. Resposta aos pedidos de acesso à informação

Tempo médio de resposta: 17,68 dias

Prorrogações:

Quantidade	% dos pedidos
6	17,65%



Razões da negativa de acesso			
Descrição	Quantidade	%	% de pedidos
TOTAL:	0	0,000%	0,00%

Meios de envio de resposta		
Meio	Quantidade	% de pedidos
Pelo sistema (com avisos por email)	34	100,00%

4. Perfil dos solicitantes

Tipos de solicitante		
Pessoa Física	23	88,46%
Pessoa Jurídica	3	11,54%

Localização dos solicitantes			
Estado	# de solicitantes	% dos solicitantes	# de pedidos
AM	1	4,35%	1
DF	2	8,70%	2
MT	1	4,35%	1
PB	3	13,04%	10
PE	10	43,48%	10
RN	1	4,35%	1
RS	1	4,35%	1
SP	4	17,39%	5
Outros países	1	4,35%	1
Não Informado	2	8,70%	2

Perfil dos solicitantes pessoa física

Gênero	
M	73,91%
F	21,74%
Não Informado	4,35%

Escolaridade	
Ensino Superior	52,17%
Mestrado/Doutorado	26,09%
Ensino Médio	13,04%
Não Informado	8,70%

Profissão	
Servidor público federal	26,09%
Estudante	26,09%
Não Informado	13,04%
Pesquisador	13,04%
Professor	8,70%
Outra	8,70%
Empresário/empreendedor	4,35%

Perfil dos solicitantes pessoa jurídica

Tipo de pessoa jurídica	
Empresa - PME	66,67%
Instituição de ensino e/ou pesquisa	33,33%

5. Informações adicionais para o correto entendimento deste relatório

Este relatório está dividido em 5 (cinco) seções, conforme abaixo:

1) Quantidade de pedidos de acesso a informação:

- Total de solicitações para o período, sua média mensal e sua evolução absoluta e percentual para o intervalo temporal escolhido.

2) Situação e características dos pedidos de acesso a informação:

- Status das solicitações (quantas já foram respondidas e quantas estão em tramitação – dentro e fora do prazo legal);
- Total de perguntas realizadas e o número de perguntas por pedido;
- Total de solicitantes e o número, dentre esses, que realizou um único pedido e a quantidade de demandas realizadas por aquele que mais efetuou requisições de informações no âmbito da LAI;
- Os 10 (dez) temas – por categoria e assunto – mais requeridos pelos cidadãos, conforme os termos constantes do Vocabulário Controlado do Governo Eletrônico (VCGE).

3) Resposta aos pedidos de acesso a informação:

- Tempo médio de resposta às demandas cidadãs;
- Número e o percentual de prorrogações de prazo para manifestações efetuadas pelos Serviços de Informação ao Cidadão (SICs)
- Tipos de resposta realizados (p.ex. acesso concedido, acesso negado, informação inexistente, etc)
- Motivos de negativa de resposta (como informações classificadas, que tratem de dados pessoais, que digam respeito a requisições desarrazoadas ou genéricas, etc)
- Meios de resposta adotados pelos SICs para proverem retorno sobre as solicitações efetuadas pela sociedade.

4) Perfil dos Solicitantes

- Dados gerais sobre o tipo de demandante (pessoas físicas e jurídicas) e sua localização (por Estado).
 - o Pessoas Físicas: estatísticas relativas aos percentuais de demandantes por gênero, escolaridade e profissão;
 - o Pessoas Jurídicas: quantitativo de solicitantes por tipo ou modalidade (p.ex. empresas,

organizações não-governamentais, sindicatos, etc).

5) Informações adicionais para o correto entendimento do relatório

Orientações gerais:

Para exportar o relatório para outros formatos, clique no ícone abaixo identificado, acessível a partir da barra superior de navegação do relatório.

