

Relatório de Pedidos de Acesso à Informação e Solicitantes

(*) Informações adicionais para o correto entendimento do relatório podem ser encontradas na última seção.

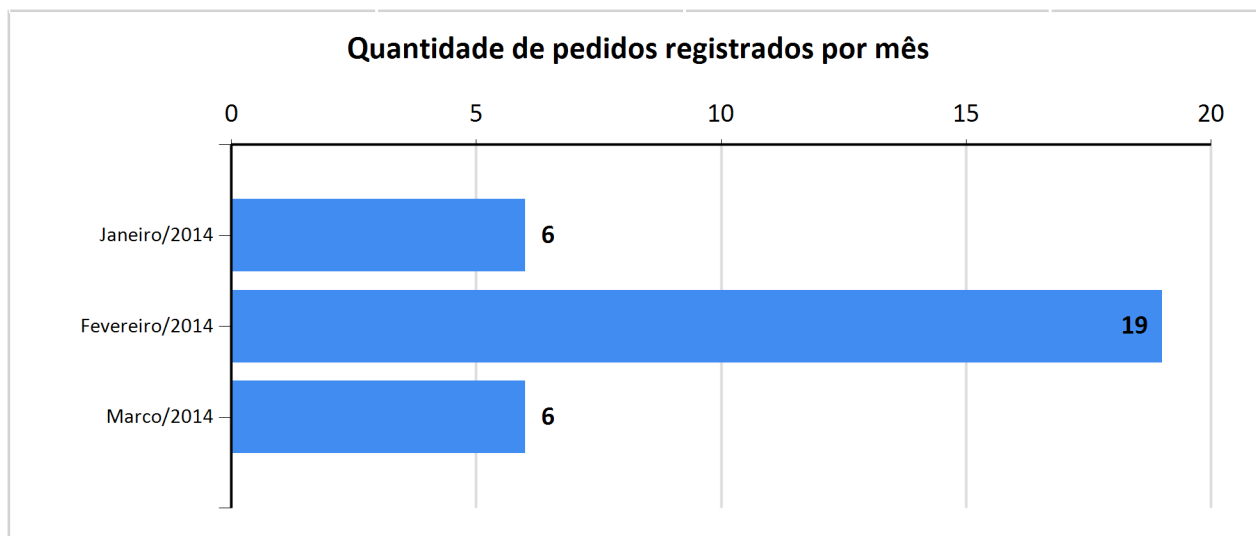
Órgão(s) de referência UFPE – Universidade Federal de Pernambuco

Período de consulta: 1/2014 a 3/2014

1. Quantidade de pedidos de acesso à informação

Quantidade de Pedidos: 31

Média mensal de pedidos: 10,33

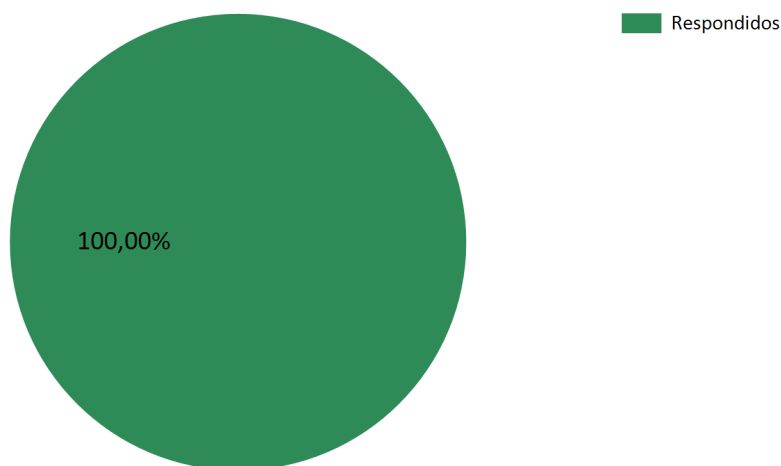


Evolução mensal do número de pedidos de acesso à informação		
Mês	Número de pedidos	Evolução mensal
Janeiro/2014	6	-
Fevereiro/2014	19	68.42%
Março/2014	6	-68.42%
TOTAL:	31	
MÉDIA:	10,33	

2. Situação e características dos pedidos de acesso à informação

Status do pedido	Quantidade
Respondidos	31

Situação dos pedidos de acesso à informação



Características dos pedidos de acesso à informação

Total de perguntas:	55	Total de solicitantes:	21
Perguntas por pedido:	1,77	Maior número de pedidos feitos por um solicitante:	5
		Solicitantes com um único pedido:	16

Temas das solicitações (Top 10)

Categoria e assunto	Quantidade	% de Pedidos
Educação - Educação superior	12	38,71%
Trabalho - Profissões e ocupações	5	16,13%
Cultura, Lazer e Esporte - Cultura	2	6,45%
Trabalho - Fiscalização do trabalho	2	6,45%
Educação - Assistência ao estudante	1	3,23%
Governo e Política - Administração pública	1	3,23%
Educação - Sistema educacional - Avaliação	1	3,23%
Educação - Legislação educacional	1	3,23%
Educação - Gestão escolar	1	3,23%

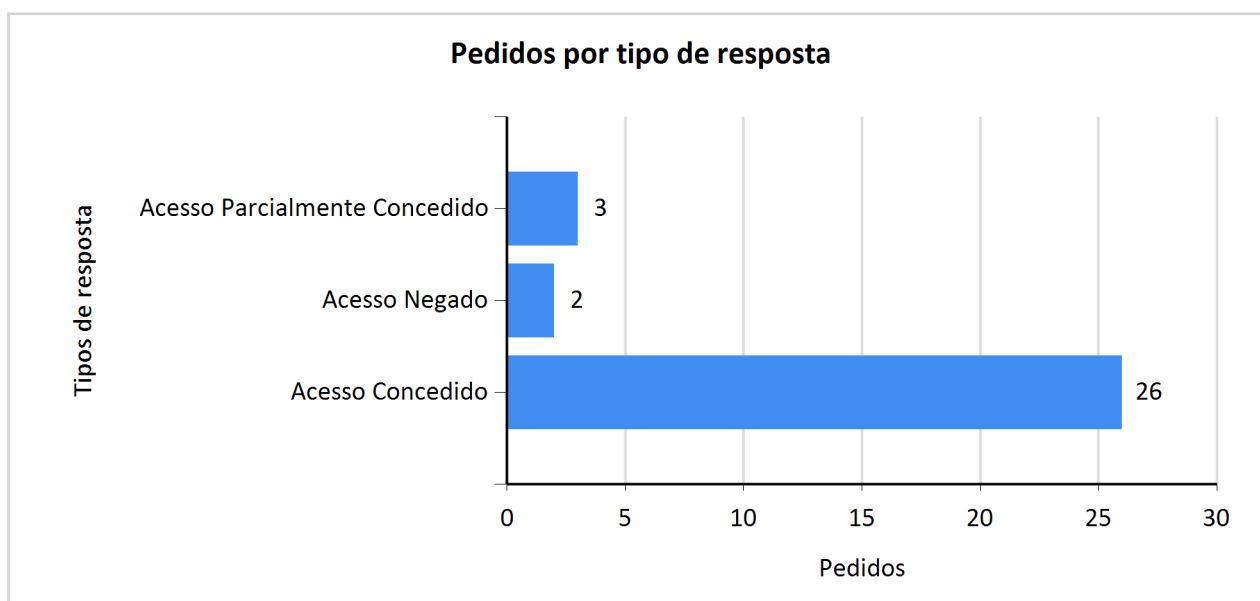
Educação - Financiamento da educação	1	3,23%
--------------------------------------	---	-------

3. Resposta aos pedidos de acesso à informação

Tempo médio de resposta: 32,90 dias

Prorrogações:

Quantidade	% dos pedidos
10	32,26%



Razões da negativa de acesso			
Descrição	Quantidade	%	% de pedidos
Pedido genérico	1	50,000%	3,23%
Processo decisório em curso	1	50,000%	3,23%
TOTAL:	2	100,000%	6,45%

Meios de envio de resposta		
Meio	Quantidade	% de pedidos
Pelo sistema (com avisos por email)	24	77,42%
Correspondência eletrônica (e-mail)	7	22,58%

4. Perfil dos solicitantes

Tipos de solicitante		
Pessoa Física	21	100,00%

Localização dos solicitantes			
Estado	# de solicitantes	% dos solicitantes	# de pedidos
AL	1	4,76%	1
BA	1	4,76%	4
CE	1	4,76%	2
GO	1	4,76%	1
MG	1	4,76%	1
MT	1	4,76%	1
PA	1	4,76%	2
PB	1	4,76%	5
PE	9	42,86%	10
RN	1	4,76%	1
SP	1	4,76%	1
Não Informado	2	9,52%	2

Perfil dos solicitantes pessoa física

Gênero	
M	47,62%
F	42,86%
Não Informado	9,52%

Escolaridade	
Mestrado/Doutorado	33,33%
Pós-graduação	33,33%
Não Informado	19,05%
Ensino Superior	9,52%
Ensino Médio	4,76%

Profissão	
Servidor público federal	42,86%
Não Informado	19,05%
Pesquisador	14,29%

Estudante	14,29%
Professor	4,76%
Servidor público municipal	4,76%

Perfil dos solicitantes pessoa jurídica

Tipo de pessoa jurídica

5. Informações adicionais para o correto entendimento deste relatório

Este relatório está dividido em 5 (cinco) seções, conforme abaixo:

1) Quantidade de pedidos de acesso a informação:

- Total de solicitações para o período, sua média mensal e sua evolução absoluta e percentual para o intervalo temporal escolhido.

2) Situação e características dos pedidos de acesso a informação:

- Status das solicitações (quantas já foram respondidas e quantas estão em tramitação – dentro e fora do prazo legal);
- Total de perguntas realizadas e o número de perguntas por pedido;
- Total de solicitantes e o número, dentre esses, que realizou um único pedido e a quantidade de demandas realizadas por aquele que mais efetuou requisições de informações no âmbito da LAI;
- Os 10 (dez) temas – por categoria e assunto – mais requeridos pelos cidadãos, conforme os termos constantes do Vocabulário Controlado do Governo Eletrônico (VCGE).

3) Resposta aos pedidos de acesso a informação:

- Tempo médio de resposta às demandas cidadãs;
- Número e o percentual de prorrogações de prazo para manifestações efetuadas pelos Serviços de Informação ao Cidadão (SICs)
- Tipos de resposta realizados (p.ex. acesso concedido, acesso negado, informação inexistente, etc)
- Motivos de negativa de resposta (como informações classificadas, que tratem de dados pessoais, que digam respeito a requisições desarrazoadas ou genéricas, etc)
- Meios de resposta adotados pelos SICs para proverem retorno sobre as solicitações efetuadas pela sociedade.

4) Perfil dos Solicitantes

- Dados gerais sobre o tipo de demandante (pessoas físicas e jurídicas) e sua localização (por

Estado).

- Pessoas Físicas: estatísticas relativas aos percentuais de demandantes por gênero, escolaridade e profissão;
- Pessoas Jurídicas: quantitativo de solicitantes por tipo ou modalidade (p.ex. empresas, organizações não-governamentais, sindicatos, etc).

5) Informações adicionais para o correto entendimento do relatório

Orientações gerais:

Para exportar o relatório para outros formatos, clique no ícone abaixo identificado, acessível a partir da barra superior de navegação do relatório.

