UFPE

ANUÁRIO ESTATÍSTICO UFPE 2018 BASE 2017

UFPE

ANUÁRIO ESTATÍSTICO UFPE 2018 BASE 2017

APRESENTAÇÃO

ANUÁRIO ESTATÍSTICO UFPE 2018 BASE 2017

É com grande satisfação que a Universidade Federal de Pernambuco apresenta à sociedade e à sua comunidade acadêmica um retrato numérico da nossa instituição: o Anuário Estatístico 2018, em formato de tabelas, tendo como base o ano de 2017; sendo elaborado pela Pró-Reitoria de Planejamento, Orçamento e Finanças (PROPLAN).

O Anuário traz em seus capítulos dados da UFPE relacionados ao Processo Seletivo, Graduação, Pós-Graduação, Colégio de Aplicação, Corpo Docente e Técnico-Administrativo, Extensão, Sistema de Bibliotecas, Hospital das Clínicas e Administração.

Esta publicação anual ajuda a Universidade Federal de Pernambuco em sua missão de continuar sendo uma instituição pública de ensino com qualidade e transparência, que forma pessoas e gera conhecimentos de referência mundial.

Recife, Outubro de 2018

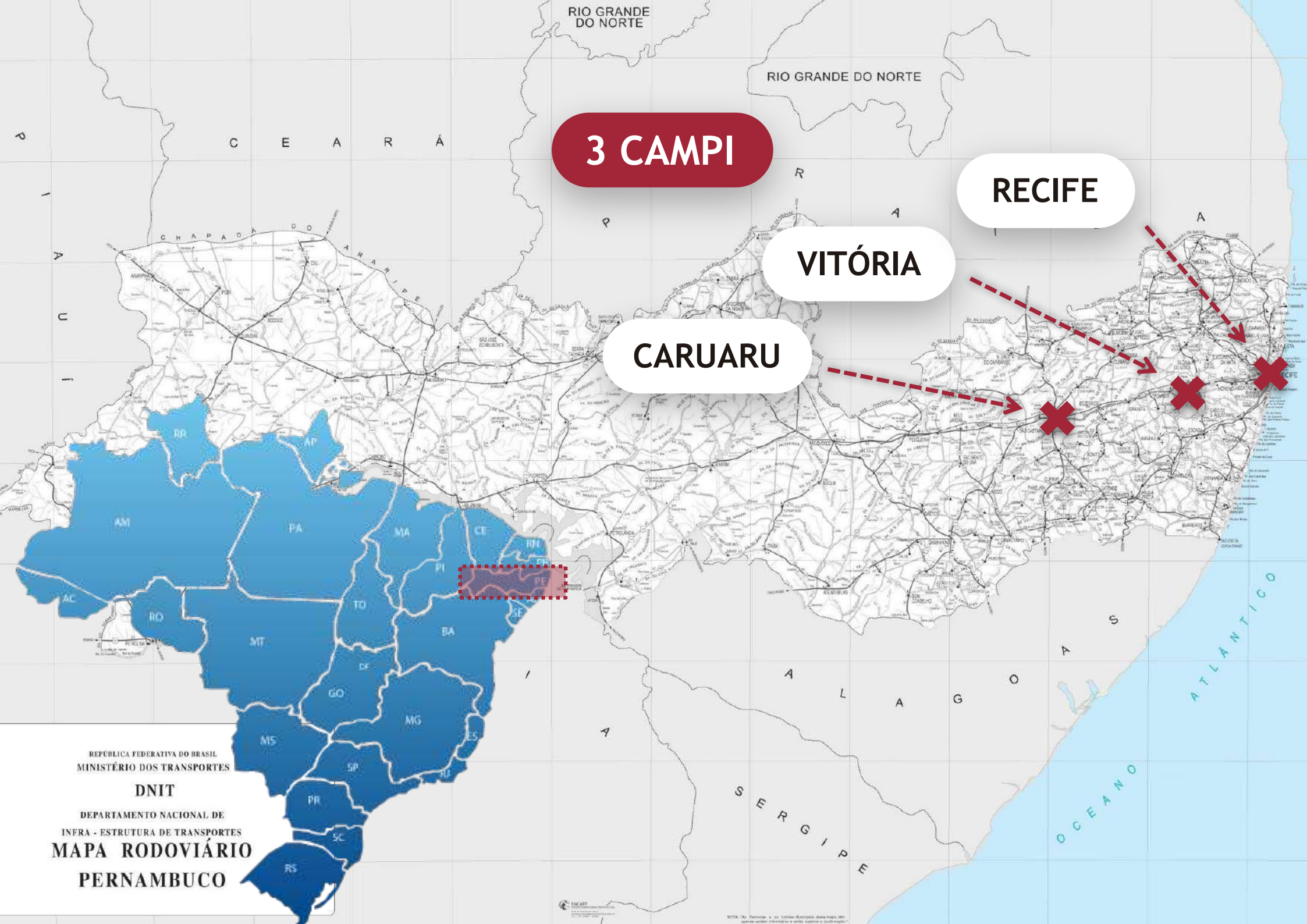
3 CAMPI
RECIFE
VITÓRIA
CARUARU
RIO GRANDE DO NORTE
RIO GRANDE DO NORTE
CEARÁ
PIAUÍ
PARAÍBA
ALAGOAS
SERGIPE
OCEANO ATLANTICO
CHAPADA DO ARARIPE
REPÚBLICA FEDERATIVA DO BRASIL
MINISTÉRIO DOS TRANSPORTES
DNIT
DEPARTAMENTO NACIONAL DE
INFRA - ESTRUTURA DE TRANSPORTES
MAPA RODOVIÁRIO
PERNAMBUCO

CAMPUS RECIFE

CAMPUS CARUARU

CAMPUS VITÓRIA

UNIVERSIDADE FEDERAL DE PERNAMBUCO

ADMINISTRAÇÃO SUPERIOR

Reitor
Prof. Anísio Brasileiro de Freitas Dourado

Vice-Reitora
Profª Florisbela de Arruda Camara e Siqueira Campos

Pró-Reitor para Assuntos Acadêmicos
Paulo Savio Angeiras de Goes

Pró-Reitora de Extensão e Cultura
Maria Christina de Medeiros Nunes

Pró-Reitora de Gestão de Pessoas e Qualidade de Vida
Sonia Maria Medeiros de Menezes

Pró-Reitora para Assuntos Estudantis
Ana Maria Santos Cabral

Pró-Reitor de Pesquisa e Pós-Graduação
Ernani Rodrigues de Carvalho Neto

Pró-Reitor de Gestão Administrativa
Niedja Paula S. Veras de Albuquerque

Pró-Reitor de Planejamento, Orçamento e Finanças
Thiago José Galvão das Neves

Pró-Reitor de Comunicação, Informação e Tecnologia da Informação
Décio Fonseca

ÓRGÃO RESPONSÁVEL PELA ELABORAÇÃO DO ANUÁRIO ESTATÍSTICO

PRÓ-REITORIA DE PLANEJAMENTO, ORÇAMENTO E FINANÇAS - PROPLAN

Pró-Reitor
Thiago José Galvão Neves
E-mail: thiago.neves@ufpe.br

Diretoria de Avaliação Institucional Planejamento – DAP
Diretora: Profª Maria Cristina Falcão Raposo
E-mail: cristina@de.ufpe.br

Diretoria de Controladoria – DCO
Diretora: Juliana Candida Ribeiro Dias
E-mail: juliana.ribeiro@ufpe.br

Diretoria de Orçamento e Finanças – DOF
Diretora: Maria de Lourdes Paes de Andrade
E-mail: maria.pandtade@ufpe.br

Diretoria de Convênios e Contratos Acadêmicos – DCCAc
Diretora: Lídia Maria Alves Rodella
E-mail: lidiarodella@yahoo.com.br

Diretoria de Contabilidade e Finanças – DCF
Diretora: Carmem Lúcia de Souza Menezes
E-mail: carmem.meneses@ufpe.br

ÓRGÃO RESPONSÁVEL PELA ELABORAÇÃO DO ANUÁRIO ESTATÍSTICO

PRÓ-REITORIA DE PLANEJAMENTO, ORÇAMENTO E FINANÇAS - PROPLAN

COLETA, SISTEMATIZAÇÃO, CONSOLIDAÇÃO E ARTE DO ANUÁRIO ESTATÍSTICO

Coordenadoria de Informações Gerenciais
Coordenador: Jansen Dodo da Silva Campos
E-mail: jansencampos@hotmail.com

Equipe
Normando Vieira Bastos - Estatístico
Priscila Gonçalves da Silva - Estatístico
Suzane Mayara Leon – Assistente em Administração
Tania Maria da Silva - Assistente em Administração

Bolsistas de Estatística
Geórgia Bessa Cristino
Raphaella Katharyne Figueirêdo de Santana
Morgana Larissa da Silva Farias
Tu Chin Hung

Bolsistas de Design responsáveis pelo projeto gráfico do Anuário
José Lucas Lima Mendes
Jullian Cristini Araújo Silva

Clique em um item

PROCESSO SELETIVO

GRADUAÇÃO

PÓS-GRADUAÇÃO

CORPO DOCENTE

COLÉGIO DE APLICAÇÃO

CORPO TÉCNICO-ADMINISTRATIVO

EXTENSÃO



SISTEMA DE BIBLIOTECAS

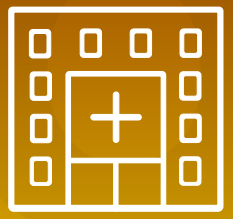

HOSPITAL DAS CLÍNICAS

ORÇAMENTO

ADMINISTRAÇÃO

POPULAÇÃO DA UFPE

MENU

UFPE

PROCESSO SELETIVO

1

PROCESSO SELETIVO

INSCRITOS E VAGAS OFERTADAS POR SEMESTRE, SEGUNDO MODALIDADE DO CURSO E A FORMA DE INGRESSO

QUADRO GERAL

MODALIDADE	FORMAS DE INGRESSO	INSCRITOS	VAGAS		
			1º SEM	2º SEM	TOTAL
Educação a Distância	Vestibular	2.271	-	1.305	1.305
Educação Presencial	SISU	144.508	3.926	3.026	6.952
Educação Presencial	Vestibular	359	82	60	142
TOTAL		147.138	4.008	4.391	8.399

Fonte: Censo da Educação Superior 2017

SISU

INSCRITOS E VAGAS OFERTADAS POR SEMESTRE, SEGUNDO OS CENTROS E CURSOS

CAMPUS	CENTRO	CURSO	GRAU	INSCRITOS	VAGAS		
					1º SEM	2º SEM	TOTAL
Caruaru	CAA	Comunicação Social	Bacharelado	1.020	-	40	40
Caruaru	CAA	Engenharia de Produção	Bacharelado	1.142	40	40	80
Caruaru	CAA	Engenharia Civil	Bacharelado	1.557	40	40	80
Caruaru	CAA	Matemática	Licenciatura	1.311	**40**	40	80
Caruaru	CAA	Medicina	Bacharelado	1.729	80	-	80
Caruaru	CAA	Design	Bacharelado	2.522	80	80	160
Caruaru	CAA	Física	Licenciatura	1.003	40	40	80
Caruaru	CAA	Ciências Econômicas	Bacharelado	2.425	50	50	100
Caruaru	CAA	Pedagogia	Licenciatura	3.716	40	40	80
Caruaru	CAA	Química	Licenciatura	1.353	40	40	80
Caruaru	CAA	Administração	Bacharelado	3.957	80	80	160
TOTAL DO CAA				21.735	530	490	1.020

Fonte: Censo da Educação Superior 2017

SISU

INSCRITOS E VAGAS OFERTADAS POR SEMESTRE, SEGUNDO OS CENTROS E CURSOS

CAMPUS	CENTRO	CURSO	GRAU	INSCRITOS	VAGAS		
					1º SEM	2º SEM	TOTAL
Recife	CAC	Arquitetura e Urbanismo	Bacharelado	2.041	50	50	100
Recife	CAC	Turismo	Bacharelado	2.765	35	35	70
Recife	CAC	Expressão Gráfica	Licenciatura	621	30	-	30
Recife	CAC	Gestão da Informação	Bacharelado	464	55	-	55
Recife	CAC	Teatro	Licenciatura	755	35	-	35
Recife	CAC	Jornalismo	Bacharelado	1.613	50	-	50
Recife	CAC	Letras	Bacharelado	423	30	-	30
Recife	CAC	Letras - Espanhol	Licenciatura	957	30	30	60
Recife	CAC	Letras - Francês	Licenciatura	177	15	-	15
Recife	CAC	Letras - Inglês	Licenciatura	761	-	30	30
Recife	CAC	Design	Bacharelado	1.612	35	35	70
Recife	CAC	Letras - Português	Licenciatura	1.381	30	60	90
Recife	CAC	Rádio, TV e Internet	Bacharelado	698	-	30	30
Recife	CAC	Publicidade e Propaganda	Bacharelado	1.417	-	45	45
Recife	CAC	Artes Visuais	Licenciatura	455	35	-	35
Recife	CAC	Biblioteconomia	Bacharelado	567	55	-	55
Recife	CAC	Cinema e Audiovisual	Bacharelado	971	-	50	50
TOTAL DO CAC				17.678	485	365	850

Fonte: Censo da Educação Superior 2017

SISU

INSCRITOS E VAGAS OFERTADAS POR SEMESTRE, SEGUNDO OS CENTROS E CURSOS

CAMPUS	CENTRO	CURSO	GRAU	INSCRITOS	VAGAS		
					1º SEM	2º SEM	TOTAL
Vitória	CAV	Ciências Biológicas	Licenciatura	1.243	45	45	90
Vitória	CAV	Educação Física	Licenciatura	2.162	45	45	90
Vitória	CAV	Enfermagem	Bacharelado	1.874	30	30	60
Vitória	CAV	Educação Física	Bacharelado	1.586	35	35	70
Vitória	CAV	Nutrição	Bacharelado	2.562	30	30	60
Vitória	CAV	Saúde Coletiva	Bacharelado	2.080	30	30	60
TOTAL DO CAV				11.507	215	215	430

Fonte: Censo da Educação Superior 2017

CAMPUS	CENTRO	CURSO	GRAU	INSCRITOS	VAGAS		
					1º SEM	2º SEM	TOTAL
Recife	CB	Ciências Biológicas - Ciências Ambientais	Bacharelado	991	40	40	80
Recife	CB	Ciências Biológicas	Licenciatura	1.420	50	50	100
Recife	CB	Ciências Biológicas	Bacharelado	1.062	50	50	100
Recife	CB	Biomedicina	Bacharelado	3.185	60	60	120
TOTAL DO CB				6.658	200	200	400

Fonte: Censo da Educação Superior 2017

SISU

INSCRITOS E VAGAS OFERTADAS POR SEMESTRE, SEGUNDO OS CENTROS E CURSOS

CAMPUS	CENTRO	CURSO	GRAU	INSCRITOS	VAGAS		
					1º SEM	2º SEM	TOTAL
Recife	CCEN	Física	Licenciatura	111	30	-	30
Recife	CCEN	Estatística	Bacharelado	431	30	-	30
Recife	CCEN	Física	Bacharelado	98	30	-	30
Recife	CCEN	Química	Licenciatura	282	30	-	30
Recife	CCEN	Química	Bacharelado	200	-	20	20
Recife	CCEN	Matemática	Licenciatura	628	40	-	40
Recife	CCEN	Matemática	Bacharelado	280	30	-	30
TOTAL DO CCEN				2.030	190	20	210

Fonte: Censo da Educação Superior 2017

CAMPUS	CENTRO	CURSO	GRAU	INSCRITOS	VAGAS		
					1º SEM	2º SEM	TOTAL
Recife	CCJ	Direito	Bacharelado	6.496	100	150	250
TOTAL DO CCJ				6.496	100	150	250

Fonte: Censo da Educação Superior 2017

SISU

INSCRITOS E VAGAS OFERTADAS POR SEMESTRE, SEGUNDO OS CENTROS E CURSOS

CAMPUS	CENTRO	CURSO	GRAU	INSCRITOS	VAGAS		
					1º SEM	2º SEM	TOTAL
Recife	CCS	Medicina	Bacharelado	3.568	70	70	140
Recife	CCS	Terapia Ocupacional	Bacharelado	911	18	18	36
Recife	CCS	Odontologia	Bacharelado	3.339	70	70	140
Recife	CCS	Nutrição	Bacharelado	3.597	30	30	60
Recife	CCS	Fisioterapia	Bacharelado	4.668	33	33	66
Recife	CCS	Educação Física	Bacharelado	4.140	60	60	120
Recife	CCS	Educação Física	Licenciatura	3.502	60	60	120
Recife	CCS	Enfermagem	Bacharelado	2.844	40	40	80
Recife	CCS	Fonoaudiologia	Bacharelado	739	30	-	30
Recife	CCS	Farmácia	Bacharelado	3.425	45	45	90
TOTAL DO CCS				30.733	456	426	882

Fonte: Censo da Educação Superior 2017

SISU

INSCRITOS E VAGAS OFERTADAS POR SEMESTRE, SEGUNDO OS CENTROS E CURSOS

CAMPUS	CENTRO	CURSO	GRAU	INSCRITOS	VAGAS		
					1º SEM	2º SEM	TOTAL
Recife	CCSA	Ciências Contábeis	Bacharelado	4.607	110	110	220
Recife	CCSA	Hotelaria	Bacharelado	937	-	30	30
Recife	CCSA	Administração	Bacharelado	6.144	100	100	200
Recife	CCSA	Serviço Social	Bacharelado	4.437	60	60	120
Recife	CCSA	Secretariado	Bacharelado	2.006	60	60	120
Recife	CCSA	Ciências Atuariais	Bacharelado	373	30	-	30
Recife	CCSA	Ciências Econômicas	Bacharelado	1.108	120	-	120
TOTAL DO CCSA				19.612	480	360	840

Fonte: Censo da Educação Superior 2017

CAMPUS	CENTRO	CURSO	GRAU	INSCRITOS	VAGAS		
					1º SEM	2º SEM	TOTAL
Recife	CE	Pedagogia	Licenciatura	6.523	100	150	250
TOTAL DO CE				6.523	100	150	250

Fonte: Censo da Educação Superior 2017

SISU

INSCRITOS E VAGAS OFERTADAS POR SEMESTRE, SEGUNDO OS CENTROS E CURSOS

CAMPUS	CENTRO	CURSO	GRAU	INSCRITOS	VAGAS		
					1º SEM	2º SEM	TOTAL
Recife	CFCH	Geografia	Bacharelado	560	60	-	60
Recife	CFCH	História	Licenciatura	875	20	55	75
Recife	CFCH	Arqueologia	Bacharelado	626	30	-	30
Recife	CFCH	História	Bacharelado	301	35	-	35
Recife	CFCH	Filosofia	Bacharelado	266	20	-	20
Recife	CFCH	Ciência Política	Bacharelado	555	50	-	50
Recife	CFCH	Filosofia	Licenciatura	611	40	-	40
Recife	CFCH	Psicologia	Bacharelado	3.761	40	40	80
Recife	CFCH	Museologia	Bacharelado	446	30	-	30
Recife	CFCH	Geografia	Licenciatura	1.634	120	-	120
Recife	CFCH	Ciências Sociais	Bacharelado	543	60	-	60
Recife	CFCH	Ciências Sociais	Licenciatura	677	-	60	60
TOTAL DO CFCH				10.855	505	155	660

Fonte: Censo da Educação Superior 2017

SISU

INSCRITOS E VAGAS OFERTADAS POR SEMESTRE, SEGUNDO OS CENTROS E CURSOS

CAMPUS	CENTRO	CURSO	GRAU	INSCRITOS	VAGAS		
					1º SEM	2º SEM	TOTAL
Recife	CIn	Ciência da Computação	Bacharelado	1.278	50	50	100
Recife	CIn	Engenharia da Computação	Bacharelado	965	50	50	100
Recife	CIn	Sistema de Informação	Bacharelado	739	35	35	70
TOTAL DO CIn				2.982	135	135	270

Fonte: Censo da Educação Superior 2017

CAMPUS	CENTRO	CURSO	GRAU	INSCRITOS	VAGAS		
					1º SEM	2º SEM	TOTAL
Recife	CTG	ABI-Engenharia(*)	Bacharelado	4.525	355	310	665
Recife	CTG	Geologia	Bacharelado	452	20	20	40
Recife	CTG	Engenharia Biomédica	Bacharelado	258	20	-	20
Recife	CTG	Química Industrial	Bacharelado	684	40	-	40
Recife	CTG	Oceanografia	Bacharelado	383	25	-	25
Recife	CTG	Engenharia Cartográfica e de Agrimensura	Bacharelado	692	30	30	60
Recife	CTG	Engenharia de Produção	Bacharelado	705	40	-	40
TOTAL DO CTG				7.699	530	360	890

Fonte: Censo da Educação Superior 2017

* O acesso aos cursos que compõe a Área Básica de Ingresso - Engenharias (Eng. Civil, Eng. de Alimentos, Eng. de Controle e Automação, Eng. de Energia, Eng. de Materiais, Eng. de Minas, Eng. Eletrônica, Eng. Eletrotécnica, Eng. Mecânica, Eng. Naval e Eng. Química) ocorre de forma unificada, englobando 665 vagas para fins de classificação e preenchimento de vagas no processo seletivo.

VESTIBULAR

INSCRITOS E VAGAS OFERTADAS NO VESTIBULAR POR SEMESTRE, SEGUNDO OS CENTROS E CURSOS

CAMPUS	CENTRO	CURSO	GRAU	INSCRITOS	VAGAS		
					1º SEM	2º SEM	TOTAL
Recife	CAC	Letras - Libras	Licenciatura	99	-	30	30
Recife	CAC	Dança	Licenciatura	76	30	-	30
Recife	CAC	Musica - Instrumento	Bacharelado	14	18	-	18
Recife	CAC	Musica - Canto	Bacharelado	5	4	-	4
Recife	CAC	Musica	Licenciatura	96	-	30	30
Recife	CAC	Musica	Licenciatura	69	30	-	30
TOTAL DO CAC				359	82	60	142

Fonte: Censo da Educação Superior 2017

CURSOS DE EDUCAÇÃO À DISTÂNCIA (EAD)

INSCRITOS E VAGAS OFERTADAS NO VESTIBULAR POR CURSOS

CURSO	GRAU	INSCRITOS	VAGAS		
			1º SEM	2º SEM	TOTAL
Ciências Contábeis	Bacharelado	837	-	300	300
Geografia	Licenciatura	254	-	250	250
Matemática	Licenciatura	268	-	95	95
Letras - Língua Portuguesa	Licenciatura	629	-	390	390
Letras - Língua Espanhola	Licenciatura	283	-	270	270
TOTAL		2.271	-	1.305	1.305

Fonte: Censo da Educação Superior 2017

GRADUAÇÃO

2

GRADUAÇÃO

CURSOS, INGRESSANTES, MATRICULADOS E CONCLUINTES POR CAMPUS

QUADRO GERAL

MODALIDADE	CAMPI	CURSOS	INGRESSANTES	MATRICULADOS NO ANO	CONCLUINTES
Presencial	Caruaru	12	1.023	4.821	427
Presencial	Recife	84	5.624	26.972	3.409
Presencial	Vitória	6	426	1.921	251
EAD	Recife	5	893	1.261	63
TOTAL GERAL		**107**	**7.966**	**34.975**	**4.150**

Fonte: Censo da Educação Superior 2017

GRADUAÇÃO

NÚMERO DE CURSOS DE GRADUAÇÃO COM ALUNOS VINCULADOS POR CENTRO

CAMPUS	CENTRO	CURSOS PRESENCIAIS	CURSOS EAD	TOTAL DE CURSOS	CURSOS PRESENCIAIS PARTICIPANTES DO PARFOR	CURSOS EAD PARTICIPANTES DO PARFOR	TOTAL DE CURSOS PARTICIPANTES DO PARFOR
Caruaru	Centro Acadêmico do Agreste - CAA	12	-	12	-	-	0
Recife	Centro de Artes e Comunicação - CAC	22	2	24	-	2	2
Recife	Centro de Biociências - CB	4	-	4	-	-	0
Recife	Centro de Ciências Exatas e da Natureza - CCEN	7	1	8	-	-	0
Recife	Centro de Ciências Jurídicas - CCJ	1	-	1	-	-	0
Recife	Centro de Ciências da Saúde - CCS	10	-	10	-	-	0
Recife	Centro de Ciências Sociais Aplicadas - CCSA	7	1	8	-	-	0
Recife	Centro de Educação - CE	1	-	1	-	-	0
Recife	Centro de Filosofia e Ciências Humanas - CFCH	12	1	13	-	-	0
Recife	Centro de Informática - CIn	3	-	3	-	-	0
Recife	Centro de Tecnologia e Geociências - CTG	17	-	17	-	-	0
Vitória	Centro Acadêmico de Vitória - CAV	6	-	6	-	-	0
TOTAL GERAL		102	5	107		2	2

Fonte: Censo da Educação Superior 2017

EAD - Ensino a Distância

PARFOR - Plano Nacional de Formação dos Professores da Educação Básica

GRADUAÇÃO

INGRESSANTES POR SEMESTRE E TURNO, SEGUNDO OS CENTROS E CURSOS

CURSOS PRESENCIAIS

CAMPUS	CENTRO	CURSO	GRAU	1° SEMESTRE			2° SEMESTRE			TOTAL
				DIURNO	NOTURNO	TOTAL	DIURNO	NOTURNO	TOTAL	
Caruaru	CAA	Administração	Bacharelado	40	40	80	39	40	79	159
Caruaru	CAA	Ciências Econômicas	Bacharelado	-	50	50	-	50	50	100
Caruaru	CAA	Comunicação Social	Bacharelado	40	-	40	-	-	-	40
Caruaru	CAA	Design	Bacharelado	40	40	80	40	40	80	160
Caruaru	CAA	Engenharia Civil	Bacharelado	41	-	41	40	-	40	81
Caruaru	CAA	Engenharia de Produção	Bacharelado	40	-	40	40	-	40	80
Caruaru	CAA	Física	Licenciatura	-	40	40	-	40	40	80
Caruaru	CAA	Matemática	Licenciatura	-	40	40	-	40	40	80
Caruaru	CAA	Medicina	Bacharelado	78	-	78	9	-	9	87
Caruaru	CAA	Pedagogia	Licenciatura	-	39	39	-	40	40	79
Caruaru	CAA	Química	Licenciatura	-	39	39	-	38	38	77
TOTAL DO CAA				279	288	567	168	288	456	1.023

Fonte: Censo da Educação Superior 2017

GRADUAÇÃO

INGRESSANTES POR SEMESTRE E TURNO, SEGUNDO OS CENTROS E CURSOS

CURSOS PRESENCIAIS

Fonte: Censo da Educação Superior 2017

CAMPUS	CENTRO	CURSO	GRAU	1º SEMESTRE			2º SEMESTRE			TOTAL
				DIURNO	NOTURNO	TOTAL	DIURNO	NOTURNO	TOTAL	
Recife	CAC	Arquitetura e Urbanismo	Bacharelado	51	-	51	50	-	50	101
Recife	CAC	Artes Visuais	Licenciatura	34	-	34	-	-	-	34
Recife	CAC	Biblioteconomia	Bacharelado	54	-	54	-	-	-	54
Recife	CAC	Cinema e Audiovisual	Bacharelado	-	-	-	53	-	53	53
Recife	CAC	Dança	Licenciatura	-	30	30	-	-	-	30
Recife	CAC	Design	Bacharelado	34	-	34	35	-	35	69
Recife	CAC	Expressão Gráfica	Licenciatura	30	-	30	-	-	-	30
Recife	CAC	Gestão da Informação	Bacharelado	-	53	53	-	-	-	53
Recife	CAC	Jornalismo	Bacharelado	49	-	49	-	-	-	49
Recife	CAC	Letras	Bacharelado	29	-	29	-	-	-	29
Recife	CAC	Letras - Espanhol	Licenciatura	-	30	30	29	-	29	59
Recife	CAC	Letras - Francês	Licenciatura	14	-	14	-	-	-	14
Recife	CAC	Letras - Inglês	Licenciatura	1	-	1	32	-	32	33
Recife	CAC	Letras - Libras	Licenciatura	-	-	-	30	-	30	30
Recife	CAC	Letras - Português	Licenciatura	-	30	30	59	2	61	91
Recife	CAC	Musica	Licenciatura	24	-	24	-	21	21	45
Recife	CAC	Musica - Canto	Bacharelado	1	-	1	-	-	-	1
Recife	CAC	Musica - Instrumento	Bacharelado	7	-	7	-	-	-	7
Recife	CAC	Publicidade e Propaganda	Bacharelado	1	-	1	45	-	45	46
Recife	CAC	Rádio, TV e Internet	Bacharelado	-	-	-	30	-	30	30
Recife	CAC	Teatro	Licenciatura	35	-	35	-	-	-	35
Recife	CAC	Turismo	Bacharelado	33	-	33	-	34	34	67
TOTAL DO CAC				397	143	540	363	57	420	960

GRADUAÇÃO

INGRESSANTES POR SEMESTRE E TURNO, SEGUNDO OS CENTROS E CURSOS

CURSOS PRESENCIAIS

CAMPUS	CENTRO	CURSO	GRAU	1° SEMESTRE			2° SEMESTRE			TOTAL
				DIURNO	NOTURNO	TOTAL	DIURNO	NOTURNO	TOTAL	
Vitória	CAV	Ciências Biológicas	Licenciatura	-	44	44	-	45	45	89
Vitória	CAV	Educação Física	Bacharelado	34	-	34	35	-	35	69
Vitória	CAV	Educação Física	Licenciatura	44	-	44	44	-	44	88
Vitória	CAV	Enfermagem	Bacharelado	30	-	30	34	-	34	64
Vitória	CAV	Nutrição	Bacharelado	27	-	27	30	-	30	57
Vitória	CAV	Saúde Coletiva	Bacharelado	-	30	30	-	29	29	59
TOTAL DO CAV				135	74	209	143	74	217	426

Fonte: Censo da Educação Superior 2017

GRADUAÇÃO

INGRESSANTES POR SEMESTRE E TURNO, SEGUNDO OS CENTROS E CURSOS

CURSOS PRESENCIAIS

CAMPUS	CENTRO	CURSO	GRAU	1° SEMESTRE			2° SEMESTRE			TOTAL
				DIURNO	NOTURNO	TOTAL	DIURNO	NOTURNO	TOTAL	
Recife	CB	Biomedicina	Bacharelado	59	-	59	62	-	62	121
Recife	CB	Ciências Biológicas	Licenciatura	-	50	50	-	50	50	100
Recife	CB	Ciências Biológicas	Bacharelado	47	-	47	52	-	52	99
Recife	CB	Ciências Biológicas - Ciências Ambientais	Bacharelado	36	-	36	40	-	40	76
TOTAL DO CB				142	50	192	154	50	204	396

Fonte: Censo da Educação Superior 2017

GRADUAÇÃO

INGRESSANTES POR SEMESTRE E TURNO, SEGUNDO OS CENTROS E CURSOS

CURSOS PRESENCIAIS

CAMPUS	CENTRO	CURSO	GRAU	1º SEMESTRE			2º SEMESTRE			TOTAL
				DIURNO	NOTURNO	TOTAL	DIURNO	NOTURNO	TOTAL	
Recife	CCEN	Estatística	Bacharelado	29	-	29	-	-	-	29
Recife	CCEN	Física	Bacharelado	29	-	29	-	-	-	29
Recife	CCEN	Física	Licenciatura	-	30	30	-	-	-	30
Recife	CCEN	Matemática	Bacharelado	29	-	29	-	-	-	29
Recife	CCEN	Matemática	Licenciatura	-	37	37	-	-	-	37
Recife	CCEN	Química	Bacharelado	19	-	19	-	-	-	19
Recife	CCEN	Química	Licenciatura	-	29	29	-	-	-	29
TOTAL DO CCEN				106	96	202	-	-		202

Fonte: Censo da Educação Superior 2017

GRADUAÇÃO

INGRESSANTES POR SEMESTRE E TURNO, SEGUNDO OS CENTROS E CURSOS

CURSOS PRESENCIAIS

CAMPUS	CENTRO	CURSO	GRAU	1° SEMESTRE			2° SEMESTRE			TOTAL
				DIURNO	NOTURNO	TOTAL	DIURNO	NOTURNO	TOTAL	
Recife	CCJ	Direito	Bacharelado	49	52	101	50	101	151	252
TOTAL DO CCJ				49	52	101	50	101	151	252

Fonte: Censo da Educação Superior 2017

GRADUAÇÃO

INGRESSANTES POR SEMESTRE E TURNO, SEGUNDO OS CENTROS E CURSOS

CURSOS PRESENCIAIS

CAMPUS	CENTRO	CURSO	GRAU	1º SEMESTRE			2º SEMESTRE			TOTAL
				DIURNO	NOTURNO	TOTAL	DIURNO	NOTURNO	TOTAL	
Recife	CCS	Educação Física	Bacharelado	59	-	59	70	-	70	129
Recife	CCS	Educação Física	Licenciatura	61	-	61	60	-	60	121
Recife	CCS	Enfermagem	Bacharelado	39	-	39	46	-	46	85
Recife	CCS	Farmácia	Bacharelado	46	-	46	46	-	46	92
Recife	CCS	Fisioterapia	Bacharelado	34	-	34	38	-	38	72
Recife	CCS	Fonoaudiologia	Bacharelado	29	-	29	-	-	-	29
Recife	CCS	Medicina	Bacharelado	70	-	70	71	-	71	141
Recife	CCS	Nutrição	Bacharelado	30	-	30	32	-	32	62
Recife	CCS	Odontologia	Bacharelado	50	19	69	50	30	80	149
Recife	CCS	Terapia Ocupacional	Bacharelado	17	-	17	18	-	18	35
TOTAL DO CCS				435	19	454	431	30	461	915

Fonte: Censo da Educação Superior 2017

GRADUAÇÃO

INGRESSANTES POR SEMESTRE E TURNO, SEGUNDO OS CENTROS E CURSOS

CURSOS PRESENCIAIS

CAMPUS	CENTRO	CURSO	GRAU	1º SEMESTRE			2º SEMESTRE			TOTAL
				DIURNO	NOTURNO	TOTAL	DIURNO	NOTURNO	TOTAL	
Recife	CCSA	Administração	Bacharelado	47	49	96	50	52	102	198
Recife	CCSA	Ciências Atuariais	Bacharelado	32	-	32	-	-	-	32
Recife	CCSA	Ciências Contábeis	Bacharelado	58	51	109	59	50	109	218
Recife	CCSA	Ciências Econômicas	Bacharelado	60	58	118	2	-	2	120
Recife	CCSA	Hotelaria	Bacharelado	-	-	-	29	-	29	29
Recife	CCSA	Secretariado	Bacharelado	-	58	58	-	60	60	118
Recife	CCSA	Serviço Social	Bacharelado	59	-	59	59	-	59	118
TOTAL DO CCSA				256	216	472	199	162	361	833

Fonte: Censo da Educação Superior 2017

GRADUAÇÃO

INGRESSANTES POR SEMESTRE E TURNO, SEGUNDO OS CENTROS E CURSOS

CURSOS PRESENCIAIS

CAMPUS	CENTRO	CURSO	GRAU	1° SEMESTRE			2° SEMESTRE			TOTAL
				DIURNO	NOTURNO	TOTAL	DIURNO	NOTURNO	TOTAL	
Recife	CE	Pedagogia	Licenciatura	51	50	101	103	50	153	254
TOTAL DO CE				51	50	101	103	50	153	254

Fonte: Censo da Educação Superior 2017

GRADUAÇÃO

INGRESSANTES POR SEMESTRE E TURNO, SEGUNDO OS CENTROS E CURSOS

CURSOS PRESENCIAIS

CAMPUS	CENTRO	CURSO	GRAU	1º SEMESTRE			2º SEMESTRE			TOTAL
				DIURNO	NOTURNO	TOTAL	DIURNO	NOTURNO	TOTAL	
Recife	CFCH	Arqueologia	Bacharelado	29	-	29	-	-	-	29
Recife	CFCH	Ciência Política	Bacharelado	48	-	48	1	-	1	49
Recife	CFCH	Ciências Sociais	Bacharelado	58	-	58	2	-	2	60
Recife	CFCH	Ciências Sociais	Licenciatura	-	-	-	-	60	60	60
Recife	CFCH	Filosofia	Bacharelado	19	-	19	1	-	1	20
Recife	CFCH	Filosofia	Licenciatura	40	-	40	-	-	-	40
Recife	CFCH	Geografia	Licenciatura	60	58	118	-	1	1	119
Recife	CFCH	Geografia	Bacharelado	60	-	60	-	-	-	60
Recife	CFCH	História	Bacharelado	34	-	34	-	-	-	34
Recife	CFCH	História	Licenciatura	19	1	20	-	55	55	75
Recife	CFCH	Museologia	Bacharelado	-	30	30	-	-	-	30
Recife	CFCH	Psicologia	Bacharelado	40	-	40	40	-	40	80
TOTAL DO CFCH				407	89	496	44	116	160	656

Fonte: Censo da Educação Superior 2017

GRADUAÇÃO

INGRESSANTES POR SEMESTRE E TURNO, SEGUNDO OS CENTROS E CURSOS

CURSOS PRESENCIAIS

CAMPUS	CENTRO	CURSO	GRAU	1° SEMESTRE			2° SEMESTRE			TOTAL
				DIURNO	NOTURNO	TOTAL	DIURNO	NOTURNO	TOTAL	
Recife	CIn	Ciência da Computação	Bacharelado	51	-	51	50	-	50	101
Recife	CIn	Engenharia da Computação	Bacharelado	50	-	50	50	-	50	100
Recife	CIn	Sistema de Informação	Bacharelado	36	-	36	35	-	35	71
TOTAL DO CIn				137	-	137	135	-	135	272

Fonte: Censo da Educação Superior 2017

GRADUAÇÃO

INGRESSANTES POR SEMESTRE E TURNO, SEGUNDO OS CENTROS E CURSOS

CURSOS PRESENCIAIS

Fonte: Censo da Educação Superior 2017

CAMPUS	CENTRO	CURSO	GRAU	1º SEMESTRE			2º SEMESTRE			TOTAL
				DIURNO	NOTURNO	TOTAL	DIURNO	NOTURNO	TOTAL	
Recife	CTG	ABI - Engenharia (*)	Bacharelado	345	-	345	306	-	306	651
Recife	CTG	Engenharia Biomédica	Bacharelado	19	-	19	-	-	-	19
Recife	CTG	Engenharia Cartográfica e de Agrimensura	Bacharelado	27	-	27	-	30	30	57
Recife	CTG	Engenharia Civil	Bacharelado	1	-	1	5	-	5	6
Recife	CTG	Engenharia de Controle e Automação	Bacharelado	-	-	-	1	-	1	1
Recife	CTG	Engenharia de Materiais	Bacharelado	-	-	-	4	-	4	4
Recife	CTG	Engenharia de Produção	Bacharelado	40	-	40	-	-	-	40
Recife	CTG	Engenharia Eletrônica	Bacharelado	-	-	-	4	-	4	4
Recife	CTG	Engenharia Mecânica	Bacharelado	1	-	1	-	-	-	1
Recife	CTG	Geologia	Bacharelado	18	-	18	18	-	18	36
Recife	CTG	Oceanografia	Bacharelado	25	-	25	-	-	-	25
Recife	CTG	Química Industrial	Bacharelado	-	40	40	-	-	-	40
TOTAL DO CTG				476	40	516	338	30	368	884

* O acesso aos cursos que compõe a Área Básica de Ingresso - Engenharias (Eng. Civil, Eng. de Alimentos, Eng. de Controle e Automação, Eng. de Energia, Eng. de Materiais, Eng. de Minas, Eng. Eletrônica, Eng. Eletrotécnica, Eng. Mecânica, Eng. Naval e Eng. Química) ocorre de forma unificada, englobando 665 vagas para fins de classificação e preenchimento de vagas no processo seletivo.

GRADUAÇÃO

INGRESSANTES POR SEMESTRE E TURNO, SEGUNDO OS CENTROS E CURSOS

CURSOS DE EDUCAÇÃO À DISTÂNCIA

CAMPUS	CENTRO	CURSO	GRAU	1º SEMESTRE	2º SEMESTRE	TOTAL
Recife	CAC	Letras - Língua Espanhola	Licenciatura	-	160	160
Recife	CAC	Letras - Língua Portuguesa	Licenciatura	-	259	259
Recife	CCEN	Matemática	Licenciatura	-	75	75
Recife	CCSA	Ciências Contábeis	Bacharelado	-	257	257
Recife	CFCH	Geografia	Licenciatura	-	142	142
TOTAL				**-**	**893**	**893**

Fonte: Censo da Educação Superior 2017

GRADUAÇÃO

INGRESSANTES POR SEMESTRE E TURNO, SEGUNDO A MODALIDADE DOS CURSOS

QUADRO GERAL

GRAU	1º SEMESTRE			2º SEMESTRE			TOTAL
	DIURNO	NOTURNO	TOTAL	DIURNO	NOTURNO	TOTAL	
Presencial	2.870	1.117	3.987	2.128	958	3.086	7.073
EAD	-	-	-	-	-	893	893
TOTAL GERAL	**2.870**	**1.117**	**3.987**	**2.128**	**958**	**3.979**	**7.966**

Fonte: Censo da Educação Superior 2017

GRADUAÇÃO

MATRICULADOS POR SEMESTRE E TURNO, SEGUNDO OS CENTROS E CURSOS

CURSOS PRESENCIAIS

CAMPUS	CENTRO	CURSO	GRAU	MATRICULADOS NO 1º SEMESTRE			MATRICULADOS NO 2º SEMESTRE			MATRICULADOS NO ANO		
				DIURNO	NOTURNO	TOTAL	DIURNO	NOTURNO	TOTAL	DIURNO	NOTURNO	TOTAL
Caruaru	CAA	Administração	Bacharelado	343	333	676	336	320	656	386	381	767
Caruaru	CAA	Ciências Econômicas	Bacharelado	-	431	431	-	421	421	-	483	483
Caruaru	CAA	Comunicação Social	Bacharelado	94	-	94	83	-	83	94	-	94
Caruaru	CAA	Design	Bacharelado	293	388	681	314	357	671	340	440	780
Caruaru	CAA	Educação Intercultural	Licenciatura	147	-	147	147	-	147	147	-	147
Caruaru	CAA	Engenharia Civil	Bacharelado	419	-	419	427	-	427	462	-	462
Caruaru	CAA	Engenharia de Produção	Bacharelado	350	-	350	359	-	359	391	-	391
Caruaru	CAA	Física	Licenciatura	-	256	256	-	265	265	-	300	300
Caruaru	CAA	Matemática	Licenciatura	-	348	348	-	349	349	-	388	388
Caruaru	CAA	Medicina	Bacharelado	296	-	296	299	-	299	307	-	307
Caruaru	CAA	Pedagogia	Licenciatura	-	307	307	-	298	298	-	349	349
Caruaru	CAA	Química	Licenciatura	-	313	313	-	315	315	-	353	353
TOTAL DO CAA				1.942	2.376	4.318	1.965	2.325	4.290	2.127	2.694	4.821

Fonte: Censo da Educação Superior 2017

GRADUAÇÃO

MATRICULADOS POR SEMESTRE E TURNO, SEGUNDO OS CENTROS E CURSOS

CURSOS PRESENCIAIS

Fonte: Censo da Educação Superior 2017

CAMPUS	CENTRO	CURSO	GRAU	MATRICULADOS NO 1º SEMESTRE			MATRICULADOS NO 2º SEMESTRE			MATRICULADOS NO ANO		
				DIURNO	NOTURNO	TOTAL	DIURNO	NOTURNO	TOTAL	DIURNO	NOTURNO	TOTAL
Recife	CAC	Arquitetura e Urbanismo	Bacharelado	608	-	608	580	-	580	663	-	663
Recife	CAC	Artes Visuais	Licenciatura	139	-	139	125	-	125	147	-	147
Recife	CAC	Biblioteconomia	Bacharelado	239	-	239	205	-	205	240	-	240
Recife	CAC	Cinema e Audiovisual	Bacharelado	151	-	151	191	-	191	208	-	208
Recife	CAC	Dança	Licenciatura	-	133	133	-	122	122	-	135	135
Recife	CAC	Design	Bacharelado	342	-	342	337	-	337	379	-	379
Recife	CAC	Expressão Gráfica	Licenciatura	82	-	82	71	-	71	84	-	84
Recife	CAC	Gestão da Informação	Bacharelado	-	212	212	-	173	173	-	217	217
Recife	CAC	Jornalismo	Bacharelado	219	-	219	188	-	188	219	-	219
Recife	CAC	Letras	Bacharelado	122	-	122	110	-	110	124	-	124
Recife	CAC	Letras - Espanhol	Licenciatura	109	89	198	117	75	192	142	90	232
Recife	CAC	Letras - Francês	Licenciatura	40	-	40	32	-	32	42	-	42
Recife	CAC	Letras - Inglês	Licenciatura	101	-	101	111	-	111	137	-	137
Recife	CAC	Letras - Libras	Licenciatura	75	-	75	103	-	103	107	-	107
Recife	CAC	Letras - Português	Licenciatura	222	131	353	247	121	368	288	133	421
Recife	CAC	Musica	Licenciatura	141	103	244	132	100	232	142	126	268
Recife	CAC	Musica - Canto	Bacharelado	1	-	1	1	-	1	1	-	1
Recife	CAC	Musica - Instrumento	Bacharelado	66	-	66	60	-	60	68	-	68
Recife	CAC	Publicidade e Propaganda	Bacharelado	186	-	186	205	-	205	236	-	236
Recife	CAC	Rádio, TV e Internet	Bacharelado	110	-	110	128	-	128	141	-	141
Recife	CAC	Teatro	Licenciatura	127	-	127	100	-	100	127	-	127
Recife	CAC	Turismo	Bacharelado	166	131	297	155	151	306	169	170	339
TOTAL DO CAC				3.246	799	4.045	3.198	742	3.940	3.664	871	4.535

GRADUAÇÃO

MATRICULADOS POR SEMESTRE E TURNO, SEGUNDO OS CENTROS E CURSOS

CURSOS PRESENCIAIS

CAMPUS	CENTRO	CURSO	GRAU	MATRICULADOS NO 1º SEMESTRE			MATRICULADOS NO 2º SEMESTRE			MATRICULADOS NO ANO		
				DIURNO	NOTURNO	TOTAL	DIURNO	NOTURNO	TOTAL	DIURNO	NOTURNO	TOTAL
Vitória	CAV	Ciências Biológicas	Licenciatura	-	399	399	-	406	406	-	446	446
Vitória	CAV	Educação Física	Licenciatura	333	-	333	343	-	343	377	-	377
Vitória	CAV	Educação Física	Bacharelado	268	-	268	261	-	261	306	-	306
Vitória	CAV	Enfermagem	Bacharelado	267	-	267	277	-	277	302	-	302
Vitória	CAV	Nutrição	Bacharelado	240	-	240	244	-	244	271	-	271
Vitória	CAV	Saúde Coletiva	Bacharelado	-	190	190	-	195	195	-	219	219
TOTAL DO CAV				1.108	589	1.697	1.125	601	1.726	1.256	665	1.921

Fonte: Censo da Educação Superior 2017

GRADUAÇÃO

MATRICULADOS POR SEMESTRE E TURNO, SEGUNDO OS CENTROS E CURSOS

CURSOS PRESENCIAIS

CAMPUS	CENTRO	CURSO	GRAU	MATRICULADOS NO 1º SEMESTRE			MATRICULADOS NO 2º SEMESTRE			MATRICULADOS NO ANO		
				DIURNO	NOTURNO	TOTAL	DIURNO	NOTURNO	TOTAL	DIURNO	NOTURNO	TOTAL
Recife	CB	Biomedicina	Bacharelado	472	-	472	486	-	486	540	-	540
Recife	CB	Ciências Biológicas	Licenciatura	-	384	384	-	377	377	-	439	439
Recife	CB	Ciências Biológicas	Bacharelado	429	-	429	433	-	433	482	-	482
Recife	CB	Ciências Biológicas - Ciências Ambientais	Bacharelado	296	-	296	296	-	296	340	-	340
TOTAL DO CB				1.197	384	1.581	1.215	377	1.592	1.362	439	1.801

Fonte: Censo da Educação Superior 2017

GRADUAÇÃO

MATRICULADOS POR SEMESTRE E TURNO, SEGUNDO OS CENTROS E CURSOS

CURSOS PRESENCIAIS

CAMPUS	CENTRO	CURSO	GRAU	MATRICULADOS NO 1º SEMESTRE			MATRICULADOS NO 2º SEMESTRE			MATRICULADOS NO ANO		
				DIURNO	NOTURNO	TOTAL	DIURNO	NOTURNO	TOTAL	DIURNO	NOTURNO	TOTAL
Recife	CCEN	Estatística	Bacharelado	92	-	92	79	-	79	94	-	94
Recife	CCEN	Física	Bacharelado	121	-	121	100	-	100	122	-	122
Recife	CCEN	Física	Licenciatura	-	111	111	-	95	95	-	113	113
Recife	CCEN	Matemática	Licenciatura	-	164	164	-	134	134	-	168	168
Recife	CCEN	Matemática	Bacharelado	83	-	83	74	-	74	84	-	84
Recife	CCEN	Química	Licenciatura	-	117	117	-	100	100	-	119	119
Recife	CCEN	Química	Bacharelado	91	-	91	80	-	80	92	-	92
TOTAL DO CCEN				387	392	779	333	329	662	392	400	792

Fonte: Censo da Educação Superior 2017

GRADUAÇÃO

MATRICULADOS POR SEMESTRE E TURNO, SEGUNDO OS CENTROS E CURSOS

CURSOS PRESENCIAIS

CAMPUS	CENTRO	CURSO	GRAU	MATRICULADOS NO 1º SEMESTRE			MATRICULADOS NO 2º SEMESTRE			MATRICULADOS NO ANO		
				DIURNO	NOTURNO	TOTAL	DIURNO	NOTURNO	TOTAL	DIURNO	NOTURNO	TOTAL
Recife	CCJ	Direito	Bacharelado	488	762	1.250	492	781	1.273	542	878	1.420
TOTAL DO CCJ				488	762	1.250	492	781	1.273	542	878	1.420

Fonte: Censo da Educação Superior 2017

GRADUAÇÃO

MATRICULADOS POR SEMESTRE E TURNO, SEGUNDO OS CENTROS E CURSOS

CURSOS PRESENCIAIS

CAMPUS	CENTRO	CURSO	GRAU	MATRICULADOS NO 1º SEMESTRE			MATRICULADOS NO 2º SEMESTRE			MATRICULADOS NO ANO		
				DIURNO	NOTURNO	TOTAL	DIURNO	NOTURNO	TOTAL	DIURNO	NOTURNO	TOTAL
Recife	CCS	Educação Física	Licenciatura	492	-	492	486	-	486	553	-	553
Recife	CCS	Educação Física	Bacharelado	355	-	355	404	-	404	426	-	426
Recife	CCS	Enfermagem	Bacharelado	356	-	356	358	-	358	405	-	405
Recife	CCS	Farmácia	Bacharelado	420	-	420	429	-	429	472	-	472
Recife	CCS	Fisioterapia	Bacharelado	306	-	306	304	-	304	344	-	344
Recife	CCS	Fonoaudiologia	Bacharelado	116	-	116	106	-	106	116	-	116
Recife	CCS	Medicina	Bacharelado	851	-	851	862	-	862	923	-	923
Recife	CCS	Nutrição	Bacharelado	222	-	222	225	-	225	260	-	260
Recife	CCS	Odontologia	Bacharelado	486	187	673	472	194	666	543	217	760
Recife	CCS	Terapia Ocupacional	Bacharelado	158	-	158	161	-	161	176	-	176
TOTAL DO CCS				3.762	187	3.949	3.807	194	4.001	4.218	217	4.435

Fonte: Censo da Educação Superior 2017

GRADUAÇÃO

MATRICULADOS POR SEMESTRE E TURNO, SEGUNDO OS CENTROS E CURSOS

CURSOS PRESENCIAIS

CAMPUS	CENTRO	CURSO	GRAU	MATRICULADOS NO 1° SEMESTRE			MATRICULADOS NO 2° SEMESTRE			MATRICULADOS NO ANO		
				DIURNO	NOTURNO	TOTAL	DIURNO	NOTURNO	TOTAL	DIURNO	NOTURNO	TOTAL
Recife	CCSA	Administração	Bacharelado	407	394	801	405	375	780	467	452	919
Recife	CCSA	Ciências Atuariais	Bacharelado	95	-	95	83	-	83	98	-	98
Recife	CCSA	Ciências Contábeis	Bacharelado	477	398	875	470	405	875	539	461	1.000
Recife	CCSA	Ciências Econômicas	Bacharelado	291	287	578	261	265	526	298	295	593
Recife	CCSA	Hotelaria	Bacharelado	91	-	91	112	-	112	120	-	120
Recife	CCSA	Secretariado	Bacharelado	-	389	389	-	373	373	-	457	457
Recife	CCSA	Serviço Social	Bacharelado	418	-	418	415	-	415	484	-	484
TOTAL DO CCSA				1.779	1.468	3.247	1.746	1.418	3.164	2.006	1.665	3.671

Fonte: Censo da Educação Superior 2017

GRADUAÇÃO

MATRICULADOS POR SEMESTRE E TURNO, SEGUNDO OS CENTROS E CURSOS

CURSOS PRESENCIAIS

CAMPUS	CENTRO	CURSO	GRAU	MATRICULADOS NO 1º SEMESTRE			MATRICULADOS NO 2º SEMESTRE			MATRICULADOS NO ANO		
				DIURNO	NOTURNO	TOTAL	DIURNO	NOTURNO	TOTAL	DIURNO	NOTURNO	TOTAL
Recife	CE	Pedagogia	Licenciatura	630	427	1.057	659	407	1.066	737	480	1.217
TOTAL DO CE				630	427	1.057	659	407	1.066	737	480	1.217

Fonte: Censo da Educação Superior 2017

GRADUAÇÃO

MATRICULADOS POR SEMESTRE E TURNO, SEGUNDO OS CENTROS E CURSOS

CURSOS PRESENCIAIS

CAMPUS	CENTRO	CURSO	GRAU	MATRICULADOS NO 1º SEMESTRE			MATRICULADOS NO 2º SEMESTRE			MATRICULADOS NO ANO		
				DIURNO	NOTURNO	TOTAL	DIURNO	NOTURNO	TOTAL	DIURNO	NOTURNO	TOTAL
Recife	CFCH	Arqueologia	Bacharelado	118	-	118	108	-	108	119	-	119
Recife	CFCH	Ciência Política	Bacharelado	191	-	191	157	-	157	193	-	193
Recife	CFCH	Ciências Sociais	Bacharelado	229	-	229	192	-	192	233	-	233
Recife	CFCH	Ciências Sociais	Licenciatura	-	199	199	-	230	230	-	262	262
Recife	CFCH	Filosofia	Bacharelado	63	-	63	64	-	64	66	-	66
Recife	CFCH	Filosofia	Licenciatura	147	-	147	129	-	129	150	-	150
Recife	CFCH	Geografia	Bacharelado	221	17	238	195	13	208	227	20	247
Recife	CFCH	Geografia	Licenciatura	248	248	496	206	226	432	249	253	502
Recife	CFCH	História	Bacharelado	132	-	132	118	-	118	135	-	135
Recife	CFCH	História	Licenciatura	71	228	299	67	252	319	72	289	361
Recife	CFCH	Museologia	Bacharelado	-	102	102	-	93	93	-	106	106
Recife	CFCH	Psicologia	Bacharelado	402	-	402	401	-	401	450	-	450
TOTAL DO CFCH				1.822	794	2.616	1.637	814	2.451	1.894	930	2.824

Fonte: Censo da Educação Superior 2017

GRADUAÇÃO

MATRICULADOS POR SEMESTRE E TURNO, SEGUNDO OS CENTROS E CURSOS

CURSOS PRESENCIAIS

CAMPUS	CENTRO	CURSO	GRAU	MATRICULADOS NO 1º SEMESTRE			MATRICULADOS NO 2º SEMESTRE			MATRICULADOS NO ANO		
				DIURNO	NOTURNO	TOTAL	DIURNO	NOTURNO	TOTAL	DIURNO	NOTURNO	TOTAL
Recife	CIn	Ciência da Computação	Bacharelado	487	-	487	466	-	466	540	-	540
Recife	CIn	Engenharia da Computação	Bacharelado	532	-	532	519	-	519	583	-	583
Recife	CIn	Sistema de Informação	Bacharelado	305	-	305	300	-	300	347	-	347
TOTAL DO CIn				1.324	-	1.324	1.285	-	1.285	1.470		1.470

Fonte: Censo da Educação Superior 2017

GRADUAÇÃO

MATRICULADOS POR SEMESTRE E TURNO, SEGUNDO OS CENTROS E CURSOS

CURSOS PRESENCIAIS

Fonte: Censo da Educação Superior 2017

CAMPUS	CENTRO	CURSO	GRAU	MATRICULADOS NO 1º SEMESTRE			MATRICULADOS NO 2º SEMESTRE			MATRICULADOS NO ANO		
				DIURNO	NOTURNO	TOTAL	DIURNO	NOTURNO	TOTAL	DIURNO	NOTURNO	TOTAL
Recife	CTG	ABI - Engenharia (*)	Bacharelado	388	-	388	636	-	636	694	-	694
Recife	CTG	Engenharia Biomédica	Bacharelado	101	-	101	84	-	84	101	-	101
Recife	CTG	Engenharia Cartográfica e de Agrimensura	Bacharelado	134	64	198	118	82	200	137	95	232
Recife	CTG	Engenharia Civil	Bacharelado	710	-	710	643	-	643	717	-	717
Recife	CTG	Engenharia de Alimentos	Bacharelado	46	-	46	40	-	40	46	-	46
Recife	CTG	Engenharia de Controle e Automação	Bacharelado	141	-	141	139	-	139	146	-	146
Recife	CTG	Engenharia de Energia	Bacharelado	97	-	97	93	-	93	100	-	100
Recife	CTG	Engenharia de Materiais	Bacharelado	78	-	78	74	-	74	83	-	83
Recife	CTG	Engenharia de Minas	Bacharelado	96	-	96	79	-	79	96	-	96
Recife	CTG	Engenharia de Produção	Bacharelado	245	-	245	222	-	222	246	-	246
Recife	CTG	Engenharia Elétrica	Bacharelado	361	-	361	334	-	334	367	-	367
Recife	CTG	Engenharia Eletrônica	Bacharelado	268	-	268	249	-	249	278	-	278
Recife	CTG	Engenharia Mecânica	Bacharelado	617	-	617	567	-	567	621	-	621
Recife	CTG	Engenharia Naval	Bacharelado	104	-	104	92	-	92	105	-	105
Recife	CTG	Engenharia Química	Bacharelado	492	-	492	446	-	446	493	-	493
Recife	CTG	Geologia	Bacharelado	164	-	164	153	-	153	186	-	186
Recife	CTG	Oceanografia	Bacharelado	81	-	81	68	-	68	84	-	84
Recife	CTG	Química Industrial	Bacharelado	-	210	210	-	185	185	-	212	212
TOTAL DO CTG				4.123	274	4.397	4.037	267	4.304	4.500	307	4.807

GRADUAÇÃO

MATRICULADOS POR SEMESTRE E TURNO, SEGUNDO OS CENTROS E CURSOS

CURSOS DE EDUCAÇÃO À DISTÂNCIA

CAMPUS	CENTRO	CURSO	GRAU	MATRICULADOS NO 1º SEMESTRE	MATRICULADOS NO 2º SEMESTRE	MATRICULADOS NO ANO
Recife	CCSA	Ciências Contábeis	Bacharelado	52	299	309
Recife	CFCH	Geografia	Licenciatura	37	178	180
Recife	CAC	Letras - Língua Espanhola	Licenciatura	81	224	242
Recife	CAC	Letras - Língua Portuguesa	Licenciatura	108	348	368
Recife	CCEN	Matemática	Licenciatura	87	141	162
TOTAL				**365**	**1.190**	**1.261**

Fonte: Censo da Educação Superior 2017

GRADUAÇÃO

MATRICULADOS POR SEMESTRE E TURNO, SEGUNDO A MODALIDADE DOS CURSOS

QUADRO GERAL

GRAU	MATRICULADOS NO 1º SEMESTRE			MATRICULADOS NO 2º SEMESTRE			MATRICULADOS NO ANO		
	DIURNO	NOTURNO	TOTAL	DIURNO	NOTURNO	TOTAL	DIURNO	NOTURNO	TOTAL
Presencial	21.808	8.452	30.260	21.499	8.255	29.754	24.168	9.546	33.714
EAD	-	-	365	-	-	1.190	-	-	1.261
TOTAL GERAL	**21.808**	**8.452**	**30.625**	**21.499**	**8.255**	**30.944**	**24.168**	**9.546**	**34.975**

Fonte: Censo da Educação Superior 2017

GRADUAÇÃO

CONCLUINTES POR SEMESTRE E TURNO, SEGUNDO OS CENTROS E CURSOS

CURSOS PRESENCIAIS

CAMPUS	CENTRO	CURSO	GRAU	1° SEMESTRE			2° SEMESTRE			TOTAL
				DIURNO	NOTURNO	TOTAL	DIURNO	NOTURNO	TOTAL	
Caruaru	CAA	Administração	Bacharelado	18	16	34	20	24	44	78
Caruaru	CAA	Ciências Econômicas	Bacharelado	-	20	20	-	27	27	47
Caruaru	CAA	Design	Bacharelado	6	41	47	26	45	71	118
Caruaru	CAA	Engenharia Civil	Bacharelado	6	-	6	21	-	21	27
Caruaru	CAA	Engenharia de Produção	Bacharelado	9	-	9	19	-	19	28
Caruaru	CAA	Física	Licenciatura	-	3	3	-	5	5	8
Caruaru	CAA	Matemática	Licenciatura	-	13	13	-	29	29	42
Caruaru	CAA	Pedagogia	Licenciatura	-	29	29	-	22	22	51
Caruaru	CAA	Química	Licenciatura	-	17	17	-	11	11	28
TOTAL DO CAA				39	139	178	86	163	249	427

Fonte: Censo da Educação Superior 2017

GRADUAÇÃO

CONCLUINTES POR SEMESTRE E TURNO, SEGUNDO OS CENTROS E CURSOS

CURSOS PRESENCIAIS

Fonte: Censo da Educação Superior 2017

CAMPUS	CENTRO	CURSO	GRAU	1º SEMESTRE			2º SEMESTRE			TOTAL
				DIURNO	NOTURNO	TOTAL	DIURNO	NOTURNO	TOTAL	
Recife	CAC	Arquitetura e Urbanismo	Bacharelado	57	-	57	60	-	60	117
Recife	CAC	Artes Visuais	Licenciatura	10	-	10	6	-	6	16
Recife	CAC	Biblioteconomia	Bacharelado	24	-	24	35	-	35	59
Recife	CAC	Cinema e Audiovisual	Bacharelado	7	-	7	23	-	23	30
Recife	CAC	Dança	Licenciatura	-	2	2	-	12	12	14
Recife	CAC	Design	Bacharelado	31	-	31	29	-	29	60
Recife	CAC	Expressão Gráfica	Licenciatura	3	-	3	7	-	7	10
Recife	CAC	Gestão da Informação	Bacharelado	-	17	17	-	8	8	25
Recife	CAC	Jornalismo	Bacharelado	20	-	20	27	-	27	47
Recife	CAC	Letras	Bacharelado	4	-	4	10	-	10	14
Recife	CAC	Letras - Espanhol	Licenciatura	8	5	13	4	3	7	20
Recife	CAC	Letras - Francês	Licenciatura	-	-	-	1	-	1	1
Recife	CAC	Letras - Inglês	Licenciatura	8	-	8	3	-	3	11
Recife	CAC	Letras - Português	Licenciatura	23	4	27	15	2	17	44
Recife	CAC	Musica	Licenciatura	4	19	23	10	9	19	42
Recife	CAC	Musica - Instrumento	Bacharelado	4	-	4	5	-	5	9
Recife	CAC	Publicidade e Propaganda	Bacharelado	20	-	20	19	-	19	39
Recife	CAC	Rádio, TV e Internet	Bacharelado	3	-	3	7	-	7	10
Recife	CAC	Teatro	Licenciatura	7	-	7	5	-	5	12
Recife	CAC	Turismo	Bacharelado	8	6	14	7	9	16	30
TOTAL DO CAC				241	53	294	273	43	316	610

GRADUAÇÃO

CONCLUINTES POR SEMESTRE E TURNO, SEGUNDO OS CENTROS E CURSOS

CURSOS PRESENCIAIS

CAMPUS	CENTRO	CURSO	GRAU	1º SEMESTRE			2º SEMESTRE			TOTAL
				DIURNO	NOTURNO	TOTAL	DIURNO	NOTURNO	TOTAL	
Vitória	CAV	Ciências Biológicas	Licenciatura	-	14	14	-	26	26	40
Vitória	CAV	Educação Física	Licenciatura	12	-	12	32	-	32	44
Vitória	CAV	Educação Física	Bacharelado	25	-	25	20	-	20	45
Vitória	CAV	Enfermagem	Bacharelado	16	-	16	26	-	26	42
Vitória	CAV	Nutrição	Bacharelado	22	-	22	30	-	30	52
Vitória	CAV	Saúde Coletiva	Bacharelado	-	11	11	-	17	17	28
TOTAL DO CAV				75	25	100	108	43	151	251

Fonte: Censo da Educação Superior 2017

GRADUAÇÃO

CONCLUINTES POR SEMESTRE E TURNO, SEGUNDO OS CENTROS E CURSOS

CURSOS PRESENCIAIS

CAMPUS	CENTRO	CURSO	GRAU	1º SEMESTRE			2º SEMESTRE			TOTAL
				DIURNO	NOTURNO	TOTAL	DIURNO	NOTURNO	TOTAL	
Recife	CB	Biomedicina	Bacharelado	35	-	35	56	-	56	91
Recife	CB	Ciências Biológicas	Bacharelado	26	-	26	36	-	36	62
Recife	CB	Ciências Biológicas	Licenciatura	-	20	20	-	42	42	62
Recife	CB	Ciências Biológicas - Ciências Ambientais	Bacharelado	20	-	20	23	-	23	43
TOTAL DO CB				81	20	101	115	42	157	258

Fonte: Censo da Educação Superior 2017

GRADUAÇÃO

CONCLUINTES POR SEMESTRE E TURNO, SEGUNDO OS CENTROS E CURSOS

CURSOS PRESENCIAIS

CAMPUS	CENTRO	CURSO	GRAU	1º SEMESTRE			2º SEMESTRE			TOTAL
				DIURNO	NOTURNO	TOTAL	DIURNO	NOTURNO	TOTAL	
Recife	CCEN	Estatística	Bacharelado	2	-	2	2	-	2	4
Recife	CCEN	Física	Licenciatura	-	5	5	-	3	3	8
Recife	CCEN	Física	Bacharelado	5	-	5	14	-	14	19
Recife	CCEN	Matemática	Licenciatura	-	8	8	-	11	11	19
Recife	CCEN	Matemática	Bacharelado	2	-	2	2	-	2	4
Recife	CCEN	Química	Licenciatura	-	9	9	-	5	5	14
Recife	CCEN	Química	Bacharelado	1	-	1	7	-	7	8
TOTAL DO CCEN				10	22	32	25	19	44	76

Fonte: Censo da Educação Superior 2017

GRADUAÇÃO

CONCLUINTES POR SEMESTRE E TURNO, SEGUNDO OS CENTROS E CURSOS

CURSOS PRESENCIAIS

CAMPUS	CENTRO	CURSO	GRAU	1° SEMESTRE			2° SEMESTRE			TOTAL
				DIURNO	NOTURNO	TOTAL	DIURNO	NOTURNO	TOTAL	
Recife	CCJ	Direito	Bacharelado	41	69	110	52	89	141	251
TOTAL DO CCJ				41	69	110	52	89	141	251

Fonte: Censo da Educação Superior 2017

GRADUAÇÃO

CONCLUINTES POR SEMESTRE E TURNO, SEGUNDO OS CENTROS E CURSOS

CURSOS PRESENCIAIS

CAMPUS	CENTRO	CURSO	GRAU	1º SEMESTRE			2º SEMESTRE			TOTAL
				DIURNO	NOTURNO	TOTAL	DIURNO	NOTURNO	TOTAL	
Recife	CCS	Educação Física	Bacharelado	6	-	6	16	-	16	22
Recife	CCS	Educação Física	Licenciatura	26	-	26	36	-	36	62
Recife	CCS	Enfermagem	Bacharelado	31	-	31	38	-	38	69
Recife	CCS	Farmácia	Bacharelado	26	-	26	21	-	21	47
Recife	CCS	Fisioterapia	Bacharelado	29	-	29	29	-	29	58
Recife	CCS	Fonoaudiologia	Bacharelado	4	-	4	25	-	25	29
Recife	CCS	Medicina	Bacharelado	57	-	57	65	-	65	122
Recife	CCS	Nutrição	Bacharelado	25	-	25	23	-	23	48
Recife	CCS	Odontologia	Bacharelado	48	13	61	47	11	58	119
Recife	CCS	Terapia Ocupacional	Bacharelado	10	-	10	16	-	16	26
TOTAL DO CCS				262	13	275	316	11	327	602

Fonte: Censo da Educação Superior 2017

GRADUAÇÃO

CONCLUINTES POR SEMESTRE E TURNO, SEGUNDO OS CENTROS E CURSOS

CURSOS PRESENCIAIS

CAMPUS	CENTRO	CURSO	GRAU	1º SEMESTRE			2º SEMESTRE			TOTAL
				DIURNO	NOTURNO	TOTAL	DIURNO	NOTURNO	TOTAL	
Recife	CCSA	Administração	Bacharelado	30	32	62	26	20	46	108
Recife	CCSA	Ciências Atuariais	Bacharelado	2	-	2	-	-	-	2
Recife	CCSA	Ciências Contábeis	Bacharelado	41	27	68	40	29	69	137
Recife	CCSA	Ciências Econômicas	Bacharelado	11	4	15	15	6	21	36
Recife	CCSA	Hotelaria	Bacharelado	3	-	3	4	-	4	7
Recife	CCSA	Secretariado	Bacharelado	-	42	42	-	33	33	75
Recife	CCSA	Serviço Social	Bacharelado	47	-	47	52	-	52	99
TOTAL DO CCSA				134	105	239	137	88	225	464

Fonte: Censo da Educação Superior 2017

GRADUAÇÃO

CONCLUINTES POR SEMESTRE E TURNO, SEGUNDO OS CENTROS E CURSOS

CURSOS PRESENCIAIS

CAMPUS	CENTRO	CURSO	GRAU	1º SEMESTRE			2º SEMESTRE			TOTAL
				DIURNO	NOTURNO	TOTAL	DIURNO	NOTURNO	TOTAL	
Recife	CE	Pedagogia	Licenciatura	49	37	86	40	40	80	166
TOTAL DO CE				49	37	86	40	40	80	166

Fonte: Censo da Educação Superior 2017

GRADUAÇÃO

CONCLUINTES POR SEMESTRE E TURNO, SEGUNDO OS CENTROS E CURSOS

CURSOS PRESENCIAIS

CAMPUS	CENTRO	CURSO	GRAU	1° SEMESTRE			2° SEMESTRE			TOTAL
				DIURNO	NOTURNO	TOTAL	DIURNO	NOTURNO	TOTAL	
Recife	CFCH	Arqueologia	Bacharelado	2	-	2	11	-	11	13
Recife	CFCH	Ciência Política	Bacharelado	6	-	6	7	-	7	13
Recife	CFCH	Ciências Sociais	Licenciatura	-	6	6	-	15	15	21
Recife	CFCH	Ciências Sociais	Bacharelado	15	-	15	15	-	15	30
Recife	CFCH	Filosofia	Licenciatura	5	-	5	9	-	9	14
Recife	CFCH	Filosofia	Bacharelado	-	-	-	4	-	4	4
Recife	CFCH	Geografia	Licenciatura	12	8	20	33	28	61	81
Recife	CFCH	Geografia	Bacharelado	7	4	11	16	3	19	30
Recife	CFCH	História	Licenciatura	1	9	10	-	17	17	27
Recife	CFCH	História	Bacharelado	2	-	2	10	-	10	12
Recife	CFCH	Museologia	Bacharelado	-	-	-	-	12	12	12
Recife	CFCH	Psicologia	Bacharelado	24	-	24	37	-	37	61
TOTAL DO CFCH				74	27	101	142	75	217	318

Fonte: Censo da Educação Superior 2017

GRADUAÇÃO

CONCLUINTES POR SEMESTRE E TURNO, SEGUNDO OS CENTROS E CURSOS

CURSOS PRESENCIAIS

CAMPUS	CENTRO	CURSO	GRAU	1º SEMESTRE			2º SEMESTRE			TOTAL
				DIURNO	NOTURNO	TOTAL	DIURNO	NOTURNO	TOTAL	
Recife	CIn	Ciência da Computação	Bacharelado	41	-	41	32	-	32	73
Recife	CIn	Engenharia da Computação	Bacharelado	26	-	26	21	-	21	47
Recife	CIn	Sistema de Informação	Bacharelado	19	-	19	24	-	24	43
TOTAL DO CIn				86	-	86	77	-	77	163

Fonte: Censo da Educação Superior 2017

GRADUAÇÃO

CONCLUINTES POR SEMESTRE E TURNO, SEGUNDO OS CENTROS E CURSOS

CURSOS PRESENCIAIS

Fonte: Censo da Educação Superior 2017

CAMPUS	CENTRO	CURSO	GRAU	1º SEMESTRE			2º SEMESTRE			TOTAL
				DIURNO	NOTURNO	TOTAL	DIURNO	NOTURNO	TOTAL	
Recife	CTG	Engenharia Biomédica	Bacharelado	7	-	7	4	-	4	11
Recife	CTG	Engenharia Cartográfica e de Agrimensura	Bacharelado	-	1	1	14	1	15	16
Recife	CTG	Engenharia Civil	Bacharelado	55	-	55	73	-	73	128
Recife	CTG	Engenharia de Alimentos	Bacharelado	-	-	-	1	-	1	1
Recife	CTG	Engenharia de Controle e Automação	Bacharelado	1	-	1	-	-	-	1
Recife	CTG	Engenharia de Energia	Bacharelado	2	-	2	7	-	7	9
Recife	CTG	Engenharia de Materiais	Bacharelado	-	-	-	4	-	4	4
Recife	CTG	Engenharia de Minas	Bacharelado	10	-	10	8	-	8	18
Recife	CTG	Engenharia de Produção	Bacharelado	19	-	19	25	-	25	44
Recife	CTG	Engenharia Elétrica	Bacharelado	15	-	15	21	-	21	36
Recife	CTG	Engenharia Eletrônica	Bacharelado	6	-	6	9	-	9	15
Recife	CTG	Engenharia Mecânica	Bacharelado	35	-	35	48	-	48	83
Recife	CTG	Engenharia Naval	Bacharelado	7	-	7	2	-	2	9
Recife	CTG	Engenharia Química	Bacharelado	31	-	31	37	-	37	68
Recife	CTG	Geologia	Bacharelado	13	-	13	7	-	7	20
Recife	CTG	Oceanografia	Bacharelado	2	-	2	3	-	3	5
Recife	CTG	Química Industrial	Bacharelado	-	14	14	-	19	19	33
TOTAL DO CTG				203	15	218	263	20	283	501

GRADUAÇÃO

CONCLUINTES POR SEMESTRE E TURNO, SEGUNDO OS CENTROS E CURSOS

CURSOS DE EDUCAÇÃO À DISTÂNCIA

CAMPUS	CENTRO	CURSO	GRAU	1º SEMESTRE	2º SEMESTRE	TOTAL
Recife	CCSA	Ciências Contábeis	Bacharelado	2	8	10
Recife	CAC	Letras - Língua Espanhola	Licenciatura	5	7	12
Recife	CAC	Letras - Língua Portuguesa	Licenciatura	17	10	27
Recife	CCEN	Matemática	Licenciatura	8	6	14
TOTAL				**32**	**31**	**63**

Fonte: Censo da Educação Superior 2017

GRADUAÇÃO

CONCLUINTES POR SEMESTRE E TURNO, SEGUNDO A MODALIDADE DOS CURSOS

QUADRO GERAL

MODALIDADE	1º SEMESTRE			2º SEMESTRE			TOTAL		
	DIURNO	NOTURNO	TOTAL	DIURNO	NOTURNO	TOTAL	DIURNO	NOTURNO	TOTAL
Presencial	1.295	525	1.820	1.634	633	2.267	2.929	1.158	4.087
EAD	-	-	32	-	-	31	-	-	63
TOTAL GERAL	**1.295**	**525**	**1.852**	**1.634**	**633**	**2.298**	**2.929**	**1.158**	**4.150**

Fonte: Censo da Educação Superior 2017

EAD - Ensino à Distância

PÓS-GRADUAÇÃO

3

PÓS-GRADUAÇÃO

CURSOS, INGRESSANTES, MATRICULADOS E CONCLUINTES

QUADRO GERAL

NÍVEL	MODALIDADE	CURSOS	INGRESSANTES	MATRICULADOS	CONCLUINTES
Especialização	EAD	3	-	649	347
Especialização	Presencial	41	-	1.718	430
Mestrado Profissional	Presencial	15	101	419	105
Mestrado Acadêmico	Presencial	75	1.456	4.138	1.158
Doutorado	Presencial	52	787	3.924	624
TOTAL GERAL		186	2.344	10.848	2.664

EAD - Ensino a Distância

Fonte: Plataforma Sucupira, PROPESQ/UFPE

PÓS-GRADUAÇÃO

OFERTA DE CURSOS DE ESPECIALIZAÇÃO POR CENTRO

CAMPUS	CENTRO	PRESENCIAL	EAD	TOTAL
Recife -	Centro de Artes e Comunicação - CAC	2		2
Recife	Centro de Biociências - CB	7	-	7
Recife	Centro de Ciências Jurídicas - CCJ	11	-	11
Recife	Centro de Ciências da Saúde - CCS	4	-	4
Recife	Centro de Ciências Sociais Aplicadas - CCSA	9	-	9
Recife	Centro de Educação - CE	2	-	2
Recife	Centro de Informática - CIn	1	-	1
Recife	Centro de Tecnologia e Geociências - CTG	5	-	5
Vitória	Centro Acadêmico de Vitória - CAV	-	3	3
TOTAL GERAL		41	3	44

EAD - Ensino a Distância

Fonte: PROPESQ/UFPE

PÓS-GRADUAÇÃO

MATRICULADOS EM CURSOS DE ESPECIALIZAÇÃO

CURSOS PRESENCIAIS

CAMPUS	CENTRO	CURSO	MATRICULADOS
Recife	CAC	II Curso em Direitos Humanos	48
Recife	CAC	III Curso em Pedagogia do Instrumento	24
TOTAL DO CAC			72

Fonte: PROPESQ/UFPE

CAMPUS	CENTRO	CURSO	MATRICULADOS
Recife	CB	I Curso em Biologia de Fungos	29
Recife	CB	I Curso em Genética e Biologia Molecular Humana	27
Recife	CB	I Curso em Hematologia Clínica e Laboratorial	53
Recife	CB	I Curso em Neurociência Aplicada	60
Recife	CB	II Curso em Hematologia Clínica e Laboratorial	32
Recife	CB	II Curso em Neurociência Aplicada	60
Recife	CB	IV Curso em Citologia Clínica	23
TOTAL DO CB			284

Fonte: PROPESQ/UFPE

PÓS-GRADUAÇÃO

MATRICULADOS EM CURSOS DE ESPECIALIZAÇÃO

CURSOS PRESENCIAIS

CAMPUS	CENTRO	CURSO	MATRICULADOS
Recife	CCJ	I Curso em Direito Tributário e Gestão Corporativa	48
Recife	CCJ	I Curso em Processo Civil Contemporâneo	60
Recife	CCJ	II Curso em Direito Contratual	60
Recife	CCJ	II Curso em Processo Civil Contemporâneo	55
Recife	CCJ	II Curso em Processo Tributário	55
Recife	CCJ	III Curso em Direito Contratual	60
Recife	CCJ	IV Curso em Direito de Família e Sucessões	60
Recife	CCJ	IV Curso em Direito do Trabalho	58
Recife	CCJ	IX Curso em Direito Civil e Empresarial	60
Recife	CCJ	VIII Curso em Direito Civil e Empresarial	60
Recife	CCJ	X Curso em Direito Administrativo	60
TOTAL DO CCJ			636

Fonte: PROPESQ/UFPE

PÓS-GRADUAÇÃO

MATRICULADOS EM CURSOS DE ESPECIALIZAÇÃO

CURSOS PRESENCIAIS

CAMPUS	CENTRO	CURSO	MATRICULADOS
Recife	CCS	I Curso em Análises Clínicas e Toxicológicas	19
Recife	CCS	III Curso em Cardiologia	8
Recife	CCS	VII Curso em Cirurgia e traumatologia Buco-Maxilo-facial	10
Recife	CCS	X Curso em Terapia Familiar	27
TOTAL DO CCS			64

Fonte: PROPESQ/UFPE

CAMPUS	CENTRO	CURSO	MATRICULADOS
Recife	CE	I Curso em Educação e Gestão da Cultura Organizacional	58
Recife	CE	IV Curso em Gestão Educacional e Coordenação Pedagógica	54
TOTAL DO CE			112

Fonte: PROPESQ/UFPE

CAMPUS	CENTRO	CURSO	MATRICULADOS
Recife	CIN	VII Curso MBA em Gestão da Tecnologia da Informação	24
TOTAL DO CIN			24

Fonte: PROPESQ/UFPE

PÓS-GRADUAÇÃO

MATRICULADOS EM CURSOS DE ESPECIALIZAÇÃO

CURSOS PRESENCIAIS

CAMPUS	CENTRO	CURSO	MATRICULADOS
Recife	CCSA	I Curso em Auditoria Aplicada à Perícia e Direito Tributário	52
Recife	CCSA	II Curso em Auditoria Fiscal Aplicada ao Direito Tributário	23
Recife	CCSA	II Curso MBA Executivo em Gestão de Negócios e Empreendimentos	28
Recife	CCSA	II Curso MBA-Executivo em Gestão Estratégica de Marketing	36
Recife	CCSA	II Curso MBA-Executivo em Gestão Estratégica de Recursos Humanos	32
Recife	CCSA	III Curso em Auditoria Fiscal e Perícia Contábil	31
Recife	CCSA	III Curso MBA-Executivo em Finanças e Investimentos	37
Recife	CCSA	VII Curso em Planejamento Tributário- 3 turmas	79
Recife	CCSA	VIII Curso em Planejamento Tributário	44
TOTAL DO CCSA			362

Fonte: PROPESQ/UFPE

PÓS-GRADUAÇÃO

MATRICULADOS EM CURSOS DE ESPECIALIZAÇÃO

CURSOS PRESENCIAIS

CAMPUS	CENTRO	CURSO	MATRICULADOS
Recife	CTG	X Curso MBA em Gestão de Projetos	45
Recife	CTG	XIII Curso MBA em Gestão da Produção	31
Recife	CTG	XIV Curso em Gestão da Manutenção	31
Recife	CTG	XIV Curso MBA em Gestão da Produção	29
Recife	CTG	XV Curso em Gestão da Manutenção	28
TOTAL DO CTG			164

Fonte: PROPESQ/UFPE

PÓS-GRADUAÇÃO

MATRICULADOS EM CURSOS DE ESPECIALIZAÇÃO

CURSOS DE EDUCAÇÃO À DISTÂNCIA

CAMPUS	CENTRO	CURSO	MATRICULADOS
Vitória	CAV	I Curso Multiprofissional em Saúde das Famílias e Comunidades (a distância) Turma 5	156
Vitória	CAV	I Curso Multiprofissional em Saúde das Famílias e Comunidades (a distância) Turma 6	135
Vitória	CAV	I Curso Multiprofissional em Saúde das Famílias e Comunidades (a distância) Turma 7	358
TOTAL DO CAV			649

Fonte: PROPESQ/UFPE

PÓS-GRADUAÇÃO

MATRICULADOS EM CURSO DE ESPECIALIZAÇÃO NO PERÍODO 2013 - 2017

QUADRO GERAL

CAMPUS	MODALIDADE	2013	2014	2015	2016	2017
Caruaru	Presencial	-	-	100	100	-
Recife	EAD	1.169	2.089	1.661	530	-
Recife	Presencial	2.005	2.404	1.621	1.529	1.718
Vitória	EAD	-	900	1.148	608	649
Vitória	Presencial	33	33	33	-	-
TOTAL		3.207	5.426	4.563	2.767	2.367

Fonte: PROPESQ/UFPE

PÓS-GRADUAÇÃO

NÚMERO DE CURSOS DE MESTRADO POR CENTRO 2013 - 2017

MESTRADO ACADÊMICO

Fonte: Plataforma Sucupira

CAMPUS	CENTRO	TIPO	2013	2014	2015	2016	2017
Caruaru	Centro Acadêmico do Agreste - CAA						
		UFPE	4	4	5	5	5
Recife	Centro de Artes e Comunicação - CAC						
		UFPE	6	6	6	7	7
		EM REDE	1	1	1	1	1
Vitória	Centro Acadêmico de Vitória - CAV						
		UFPE	1	2	2	2	2
Recife	Centro de Biociências - CB						
		UFPE	9	9	10	10	10
Recife	Centro de Ciências Exatas e da Natureza - CCEN						
		UFPE	5	5	5	5	5
Recife	Centro de Ciências Jurídicas - CCJ						
		UFPE	1	1	1	1	1
Recife	Centro de Ciências da Saúde - CCS						
		UFPE	12	13	13	14	15
Recife	Centro de Ciências Sociais Aplicadas - CCSA						
		UFPE	4	4	4	4	5
Recife	Centro de Educação - CE						
		UFPE	2	2	2	2	2
Recife	Centro de Filosofia e Ciências Humanas - CFCH						
		UFPE	9	9	10	10	10
Recife	Centro de Informática - CIn						
		UFPE	1	1	1	1	1
Recife	Centro de Tecnologia e Geociências - CTG						
		UFPE	11	11	11	11	11
TOTAL			66	68	71	73	75

PÓS-GRADUAÇÃO

NÚMERO DE CURSOS DE MESTRADO POR CENTRO 2013 - 2017

MESTRADO ACADÊMICO UFPE QUE POSSUEM MINTER

CAMPUS	CENTRO	TIPO	2013	2014	2015	2016	2017
Recife	Centro de Informática - CIn	MINTER	1	1	1	-	-
Recife	Centro de Filosofia e Ciências Humanas - CFCH	MINTER	2	2	2	-	-
Recife	Centro de Ciências da Saúde - CCS	MINTER	-	-	1	1	1
TOTAL			3	3	4	1	1

MINTER - Mestrado Interinstitucional

Fonte: Plataforma Sucupira

PÓS-GRADUAÇÃO

NÚMERO DE CURSOS DE MESTRADO POR CENTRO 2013 - 2017

MESTRADO PROFISSIONAL

CAMPUS	CENTRO	TIPO	2013	2014	2015	2016	2017
Caruaru	Centro Acadêmico do Agreste - CAA						
		EM REDE	-	-	1	1	1
Recife	Centro de Artes e Comunicação - CAC						
		UFPE	1	1	1	1	1
		EM REDE	1	1	1	1	1
Vitória	Centro Acadêmico de Vitória - CAV						
		EM REDE	-	-	-	-	1
Recife	Centro de Biociências - CB						
		EM REDE	-	-	-	-	1
Recife	Centro de Ciências Sociais Aplicadas - CCSA						
		UFPE	4	3	3	3	3
		EM REDE	-	-	-	1	1
Recife	Centro de Filosofia e Ciências Humanas - CFCH						
		UFPE	-	1	1	1	1
		EM REDE	-	-	-	1	2
Recife	Centro de Informática - CIn						
		UFPE	1	1	1	1	1
Recife	Centro de Tecnologia e Geociências - CTG						
		UFPE	1	1	1	1	1
		EM REDE	-	-	-	1	1
TOTAL			8	8	9	12	15

Fonte: Plataforma Sucupira

PÓS-GRADUAÇÃO

NÚMERO DE CURSOS DE MESTRADO 2013 - 2017

QUADRO GERAL

MODALIDADE	TIPO	2013	2014	2015	2016	2017
ACADÊMICO						
	UFPE	62	64	66	71	73
	MINTER	3	3	4	1	1
	EM REDE	1	1	1	1	1
PROFISSIONAL						
	UFPE	7	7	7	7	7
	EM REDE	1	1	2	5	8
TOTAL		74	76	80	85	90

MINTER - Mestrado Interinstitucional
Fonte: Plataforma Sucupira

PÓS-GRADUAÇÃO

INGRESSANTES EM CURSO DE MESTRADO POR CENTRO NO PERÍODO 2013 - 2017

MESTRADO ACADÊMICO

CAMPUS	CENTRO	CURSO	TIPO	2013	2014	2015	2016	2017
Caruaru	CAA	Economia	UFPE	8	10	12	11	11
Caruaru	CAA	Educação Contemporânea	UFPE	12	17	27	20	9
Caruaru	CAA	Educação em Ciências e Matemática	UFPE	-	-	15	20	39
Caruaru	CAA	Engenharia Civil e Ambiental	UFPE	12	14	21	24	19
Caruaru	CAA	Engenharia de Produção	UFPE	17	10	13	11	22
TOTAL DO CAA				49	51	88	86	100
Recife	CAC	Artes Visuais	EM REDE	15	-	-	15	-
Recife	CAC	Ciência da Informação	UFPE	20	21	17	17	17
Recife	CAC	Comunicação	UFPE	19	22	18	22	24
Recife	CAC	Desenvolvimento Urbano	UFPE	26	29	28	29	27
Recife	CAC	Design	UFPE	27	25	31	38	34
Recife	CAC	Direitos Humanos	UFPE	15	15	15	15	20
Recife	CAC	Letras	UFPE	29	50	20	58	29
Recife	CAC	Música	UFPE	-	-	-	15	14
TOTAL DO CAC				151	162	129	209	165
Vitória	CAV	Nutrição, Atividade Física e Plasticidade Fenotípica	UFPE	-	7	7	6	8
Vitória	CAV	Saúde Humana e Meio Ambiente	UFPE	12	26	16	10	13
TOTAL DO CAV				12	33	23	16	21

MINTER - Mestrado Interinstitucional
Fonte: Plataforma Sucupira

PÓS-GRADUAÇÃO

INGRESSANTES EM CURSO DE MESTRADO POR CENTRO NO PERÍODO 2013 - 2017

MESTRADO ACADÊMICO

CAMPUS	CENTRO	CURSO	TIPO	2013	2014	2015	2016	2017
Recife	CB	Biologia Animal	UFPE	15	25	23	10	22
Recife	CB	Biologia Aplicada à Saúde	UFPE	8	9	10	14	13
Recife	CB	Biologia de Fungos	UFPE	20	17	7	13	14
Recife	CB	Biologia Vegetal	UFPE	17	15	13	19	13
Recife	CB	Bioquímica e Fisiologia	UFPE	21	18	15	16	15
Recife	CB	Biotecnologia Industrial	UFPE	10	14	9	7	5
Recife	CB	Ciências Biológicas	UFPE	21	24	25	11	25
Recife	CB	Genética	UFPE	12	14	10	15	10
Recife	CB	Inovação Terapêutica	UFPE	16	15	18	17	15
Recife	CB	Morfotecnologia	UFPE	-	-	13	14	13
TOTAL DO CB				140	151	143	136	145
Recife	CCEN	Ciência de Materiais	UFPE	19	20	32	34	17
Recife	CCEN	Estatística	UFPE	18	15	15	21	14
Recife	CCEN	Física	UFPE	28	22	19	19	21
Recife	CCEN	Matemática	UFPE	12	9	10	11	12
Recife	CCEN	Química	UFPE	13	7	9	11	10
TOTAL DO CCEN				90	73	85	96	74
Recife	CCJ	Direito	UFPE	27	27	24	28	28
TOTAL DO CCJ				27	27	24	28	28

PÓS-GRADUAÇÃO

INGRESSANTES EM CURSO DE MESTRADO POR CENTRO NO PERÍODO 2013 - 2017

MESTRADO ACADÊMICO

CAMPUS	CENTRO	CURSO	TIPO	2013	2014	2015	2016	2017
Recife	CCS	Ciências da Saúde	UFPE	15	21	20	20	20
Recife	CCS	Ciências Farmacêuticas	UFPE	23	20	16	22	9
Recife	CCS	Cirurgia	UFPE	20	16	13	17	24
Recife	CCS	Educação Física	UFPE	-	-	-	12	16
Recife	CCS	Enfermagem	UFPE	15	9	16	15	17
Recife	CCS	Fisioterapia	UFPE	18	20	18	24	25
Recife	CCS	Gerontologia	UFPE	-	14	14	14	13
Recife	CCS	Medicina Tropical	MINTER	-	-	6	-	-
Recife	CCS	Medicina Tropical	UFPE	13	11	5	12	11
Recife	CCS	Neuropsiquiatria e Ciências do Comportamento	UFPE	25	30	11	5	14
Recife	CCS	Nutrição	UFPE	20	19	22	21	22
Recife	CCS	Odontologia	UFPE	15	5	14	15	15
Recife	CCS	Patologia	UFPE	11	17	19	13	15
Recife	CCS	Saúde Coletiva	UFPE	19	17	19	19	24
Recife	CCS	Saúde da Criança e do Adolescente	UFPE	15	17	18	18	15
Recife	CCS	Saúde da Comunicação Humana	UFPE	-	-	-	-	13
TOTAL DO CCS				209	216	211	227	253

Fonte: Plataforma Sucupira

MINTER - Mestrado Interinstitucional

PÓS-GRADUAÇÃO

INGRESSANTES EM CURSO DE MESTRADO POR CENTRO NO PERÍODO 2013 - 2017

MESTRADO ACADÊMICO

CAMPUS	CENTRO	CURSO	TIPO	2013	2014	2015	2016	2017
Recife	CCSA	Administração	UFPE	28	32	23	24	16
Recife	CCSA	Ciências Contábeis	UFPE	16	14	17	17	15
Recife	CCSA	Hotelaria e Turismo	UFPE	-	-	-	-	8
Recife	CCSA	Economia	UFPE	12	10	16	14	14
Recife	CCSA	Serviço Social	UFPE	15	8	16	10	12
TOTAL DO CCSA				71	64	72	65	65
Recife	CE	Educação	UFPE	50	51	54	29	36
Recife	CE	Educação Matemática e Tecnológica	UFPE	26	31	15	28	21
TOTAL DO CE				76	82	69	57	57

Fonte: Plataforma Sucupira

MINTER - Mestrado Interinstitucional

PÓS-GRADUAÇÃO

INGRESSANTES EM CURSO DE MESTRADO POR CENTRO NO PERÍODO 2013 - 2017

MESTRADO ACADÊMICO

CAMPUS	CENTRO	CURSO	TIPO	2013	2014	2015	2016	2017
Recife	CFCH	Antropologia	UFPE	19	18	15	20	20
Recife	CFCH	Arqueologia	UFPE	11	7	10	14	12
Recife	CFCH	Ciência Política	UFPE	9	9	20	20	17
Recife	CFCH	Desenvolvimento e Meio Ambiente	UFPE	17	19	24	13	15
Recife	CFCH	Filosofia	UFPE	-	-	15	10	13
Recife	CFCH	Geografia	UFPE	21	21	18	17	16
Recife	CFCH	História	UFPE	27	21	20	17	24
Recife	CFCH	Psicologia	UFPE	29	18	10	21	25
Recife	CFCH	Psicologia Cognitiva	UFPE	20	12	7	12	11
Recife	CFCH	Sociologia	UFPE	14	11	18	34	3
TOTAL DO CFCH				167	136	157	178	156
Recife	CIn	Ciências da Computação	UFPE	173	155	116	98	141
TOTAL DO CIn				173	155	116	98	141

MINTER - Mestrado Interinstitucional

Fonte: Plataforma Sucupira

PÓS-GRADUAÇÃO

INGRESSANTES EM CURSO DE MESTRADO POR CENTRO NO PERÍODO 2013 - 2017

MESTRADO ACADÊMICO

CAMPUS	CENTRO	CURSO	TIPO	2013	2014	2015	2016	2017
Recife	CTG	Ciências Geodésicas e Tecnologias da Geoinformação	UFPE	13	14	12	21	17
Recife	CTG	Engenharia Biomédica	UFPE	18	18	11	14	12
Recife	CTG	Engenharia Civil	UFPE	50	75	89	70	68
Recife	CTG	Engenharia de Produção	UFPE	25	17	25	21	24
Recife	CTG	Engenharia Elétrica	UFPE	20	37	36	34	34
Recife	CTG	Engenharia Mecânica	UFPE	42	45	34	63	28
Recife	CTG	Engenharia Mineral	UFPE	16	19	23	9	5
Recife	CTG	Engenharia Química	UFPE	28	33	18	24	10
Recife	CTG	Geociências	UFPE	28	19	22	13	17
Recife	CTG	Oceanografia	UFPE	16	19	17	17	16
Recife	CTG	Tecnologias Energéticas e Nucleares	UFPE	28	27	28	29	20
TOTAL DO CTG				284	323	315	315	251

MINTER - Mestrado Interinstitucional
Fonte: Plataforma Sucupira

PÓS-GRADUAÇÃO

INGRESSANTES EM CURSO DE MESTRADO POR CENTRO NO PERÍODO 2013 - 2017

MESTRADO PROFISSIONAL

Fonte: Plataforma Sucupira

CAMPUS	CENTRO	CURSO	TIPO	2013	2014	2015	2016	2017
Caruaru	CAA	Ensino de Física	EM REDE	-	-	15	12	-
TOTAL DO CAA				-	-	15	12	-
Recife	CAC	Ergonomia	UFPE	20	20	-	20	18
Recife	CAC	Letras	EM REDE	12	-	11	1	-
TOTAL DO CAC				32	20	11	21	18
Vítoria	CAV	Ensino de Biologia	EM REDE	-	-	-	-	20
TOTAL DO CAV				-	-	-	-	20
Recife	CB	Ensino de Ciências Ambientais	EM REDE	-	-	-	-	12
TOTAL DO CB				-	-	-	-	12
Recife	CCSA	Administração	UFPE	-	24	-	-	-
Recife	CCSA	Gestão e Economia da Saúde	UFPE	1	31	-	31	-
Recife	CCSA	Gestão Pública para o Desenvolvimento do Nordeste	UFPE	36	24	-	1	-
Recife	CCSA	Propriedade Intelectual e Transferência de Tecnologia para Inovação	EM REDE	-	-	-	9	6
TOTAL DO CCSA				37	79	-	41	6
Recife	CFCH	Ensino de História	EM REDE	-	-	-	18	-
Recife	CFCH	Filosofia	EM REDE	-	-	-	-	21
Recife	CFCH	Políticas Públicas	UFPE	-	31	-	29	-
TOTAL DO CFCH				-	31	-	47	21
Recife	CIn	Ciências da Computação	UFPE	46	89	45	-	-
TOTAL DO CIn				46	89	45	-	-
Recife	CTG	Engenharia de Produção	UFPE	13	29	3	-	20
Recife	CTG	Gestão e Regulação de Recursos Hídricos	EM REDE	-	-	-	16	4
TOTAL DO CTG				13	29	3	16	24

PÓS-GRADUAÇÃO

INGRESSANTES EM CURSO DE MESTRADO NO PERÍODO 2013 - 2017

QUADRO GERAL

CAMPUS	NÍVEL	TIPO	2013	2014	2015	2016	2017
Caruaru	Acadêmico	UFPE	49	51	88	86	100
Caruaru	Profissional	EM REDE	-	-	15	12	-
Recife	Acadêmico	UFPE	1.373	1.389	1.315	1.394	1.335
Recife	Acadêmico	MINTER	-	-	6	-	-
Recife	Acadêmico	EM REDE	15	-	-	15	-
Recife	Profissional	UFPE	116	248	48	81	38
Recife	Profissional	EM REDE	12	-	11	44	43
Recife	Profissional	EM REDE	-	-	-	-	20
Vitória	Acadêmico	UFPE	12	33	23	16	21
TOTAL			1.577	1.721	1.506	1.648	1.557

MINTER - Mestrado Interinstitucional

Fonte: Plataforma Sucupira

PÓS-GRADUAÇÃO

MATRICULADOS EM CURSO DE MESTRADO POR CENTRO NO PERÍODO 2013 - 2017

MESTRADO ACADÊMICO

CAMPUS	CENTRO	CURSO	TIPO	2013	2014	2015	2016	2017
Caruaru	CAA	Economia	UFPE	25	25	21	27	21
Caruaru	CAA	Educação Contemporânea	UFPE	33	41	56	60	54
Caruaru	CAA	Educação em Ciências e Matemática	UFPE	-	-	14	34	70
Caruaru	CAA	Engenharia Civil e Ambiental	UFPE	31	30	41	54	62
Caruaru	CAA	Engenharia de Produção	UFPE	15	25	30	25	31
TOTAL DO CAA				104	121	162	200	238
Recife	CAC	Artes Visuais	EM REDE	20	18	15	17	16
Recife	CAC	Ciência da Informação	UFPE	45	56	55	51	47
Recife	CAC	Comunicação	UFPE	56	59	59	61	65
Recife	CAC	Desenvolvimento Urbano	UFPE	66	73	79	88	96
Recife	CAC	Design	UFPE	82	88	89	103	112
Recife	CAC	Direitos Humanos	UFPE	15	30	42	45	48
Recife	CAC	Letras	UFPE	95	109	104	141	143
Recife	CAC	Música	UFPE	-	-	-	15	28
TOTAL DO CAC				379	433	443	521	555
Vitória	CAV	Nutrição, Atividade Física e Plasticidade Fenotípica	UFPE	-	7	14	20	20
Vitória	CAV	Saúde Humana e Meio Ambiente	UFPE	51	54	54	51	40
TOTAL DO CAV				51	61	68	71	60

MINTER - Mestrado Interinstitucional

Fonte: Plataforma Sucupira

PÓS-GRADUAÇÃO

MATRICULADOS EM CURSO DE MESTRADO POR CENTRO NO PERÍODO 2013 - 2017

MESTRADO ACADÊMICO

CAMPUS	CENTRO	CURSO	TIPO	2013	2014	2015	2016	2017
Recife	CB	Biologia Animal	UFPE	45	54	61	56	54
Recife	CB	Biologia Aplicada à Saúde	UFPE	30	20	26	33	36
Recife	CB	Biologia de Fungos	UFPE	52	51	43	37	33
Recife	CB	Biologia Vegetal	UFPE	54	51	45	46	44
Recife	CB	Bioquímica e Fisiologia	UFPE	56	53	51	46	45
Recife	CB	Biotecnologia Industrial	UFPE	28	31	28	26	19
Recife	CB	Ciências Biológicas	UFPE	62	65	65	54	60
Recife	CB	Genética	UFPE	41	40	34	38	35
Recife	CB	Inovação Terapêutica	UFPE	48	44	46	49	50
Recife	CB	Morfotecnologia	UFPE	-	-	13	27	40
TOTAL DO CB				416	409	412	412	416
Recife	CCEN	Ciência de Materiais	UFPE	28	39	59	79	65
Recife	CCEN	Estatística	UFPE	33	33	31	24	27
Recife	CCEN	Física	UFPE	54	61	56	48	44
Recife	CCEN	Matemática	UFPE	22	22	25	28	22
Recife	CCEN	Química	UFPE	50	33	28	35	32
TOTAL DO CCEN				187	188	199	214	190
Recife	CCJ	Direito	UFPE	79	76	67	75	77
TOTAL DO CCJ				79	76	67	75	77

MINTER - Mestrado Interinstitucional

Fonte: Plataforma Sucupira

PÓS-GRADUAÇÃO

MATRICULADOS EM CURSO DE MESTRADO POR CENTRO NO PERÍODO 2013 - 2017

MESTRADO ACADÊMICO

CAMPUS	CENTRO	CURSO	TIPO	2013	2014	2015	2016	2017
Recife	CCS	Ciências da Saúde	UFPE	43	49	49	60	60
Recife	CCS	Ciências Farmacêuticas	UFPE	78	69	58	58	42
Recife	CCS	Cirurgia	UFPE	26	39	48	42	48
Recife	CCS	Educação Física	UFPE	-	-	-	12	28
Recife	CCS	Enfermagem	UFPE	33	34	38	39	36
Recife	CCS	Fisioterapia	UFPE	44	51	56	63	67
Recife	CCS	Gerontologia	UFPE	-	14	28	40	36
Recife	CCS	Medicina Tropical	MINTER	-	-	6	5	5
Recife	CCS	Medicina Tropical	UFPE	32	30	25	24	26
Recife	CCS	Neuropsiquiatria e Ciências do Comportamento	UFPE	48	66	59	43	32
Recife	CCS	Nutrição	UFPE	42	52	59	59	61
Recife	CCS	Odontologia	UFPE	40	33	32	34	42
Recife	CCS	Patologia	UFPE	28	34	39	41	38
Recife	CCS	Saúde Coletiva	UFPE	58	60	52	53	59
Recife	CCS	Saúde da Criança e do Adolescente	UFPE	44	46	44	50	49
Recife	CCS	Saúde da Comunicação Humana	UFPE	-	-	-	-	13
TOTAL DO CCS				516	577	593	623	642

MINTER - Mestrado Interinstitucional

Fonte: Plataforma Sucupira

PÓS-GRADUAÇÃO

MATRICULADOS EM CURSO DE MESTRADO POR CENTRO NO PERÍODO 2013 - 2017

MESTRADO ACADÊMICO

CAMPUS	CENTRO	CURSO	TIPO	2013	2014	2015	2016	2017
Recife	CCSA	Administração	UFPE	88	80	77	74	61
Recife	CCSA	Ciências Contábeis	UFPE	36	40	40	39	37
Recife	CCSA	Hotelaria e Turismo	UFPE	-	-	-	-	8
Recife	CCSA	Economia	UFPE	32	31	33	30	32
Recife	CCSA	Serviço Social	UFPE	41	34	38	33	38
TOTAL DO CCSA				197	185	188	176	176
Recife	CE	Educação	UFPE	144	139	150	129	114
Recife	CE	Educação Matemática e Tecnológica	UFPE	76	86	76	76	66
TOTAL DO CE				220	225	226	205	180

MINTER - Mestrado Interinstitucional

Fonte: Plataforma Sucupira

PÓS-GRADUAÇÃO

MATRICULADOS EM CURSO DE MESTRADO POR CENTRO NO PERÍODO 2013 - 2017

MESTRADO ACADÊMICO

CAMPUS	CENTRO	CURSO	TIPO	2013	2014	2015	2016	2017
Recife	CFCH	Antropologia	MINTER	15	3	3	-	-
Recife	CFCH	Antropologia	UFPE	67	63	62	54	57
Recife	CFCH	Arqueologia	UFPE	25	24	27	36	31
Recife	CFCH	Ciência Política	UFPE	30	25	36	48	57
Recife	CFCH	Ciência Política	MINTER	15	1	1	-	-
Recife	CFCH	Desenvolvimento e Meio Ambiente	UFPE	50	51	59	58	52
Recife	CFCH	Filosofia	UFPE	-	-	15	25	35
Recife	CFCH	Geografia	UFPE	56	61	59	55	51
Recife	CFCH	História	UFPE	73	69	66	58	62
Recife	CFCH	Psicologia	UFPE	84	73	55	49	55
Recife	CFCH	Psicologia Cognitiva	UFPE	62	55	36	29	29
Recife	CFCH	Sociologia	UFPE	39	35	43	63	55
TOTAL DO CFCH				516	460	462	475	484
Recife	CIn	Ciências da Computação	UFPE	395	394	354	295	299
Recife	CIn	Ciências da Computação	MINTER	20	18	2	-	-
TOTAL DO CIn				415	412	356	295	299

MINTER - Mestrado Interinstitucional

Fonte: Plataforma Sucupira

PÓS-GRADUAÇÃO

MATRICULADOS EM CURSO DE MESTRADO POR CENTRO NO PERÍODO 2013 - 2017

MESTRADO ACADÊMICO

CAMPUS	CENTRO	CURSO	TIPO	2013	2014	2015	2016	2017
Recife	CTG	Ciências Geodésicas e Tecnologias da Geoinformação	UFPE	34	33	30	42	47
Recife	CTG	Engenharia Biomédica	UFPE	18	34	37	37	35
Recife	CTG	Engenharia Civil	UFPE	136	146	198	224	216
Recife	CTG	Engenharia de Produção	UFPE	51	38	50	54	63
Recife	CTG	Engenharia Elétrica	UFPE	47	67	84	92	90
Recife	CTG	Engenharia Mecânica	UFPE	89	93	85	119	106
Recife	CTG	Engenharia Mineral	UFPE	42	45	52	56	40
Recife	CTG	Engenharia Química	UFPE	74	86	73	69	51
Recife	CTG	Geociências	UFPE	56	56	58	54	54
Recife	CTG	Oceanografia	UFPE	46	49	51	52	47
Recife	CTG	Tecnologias Energéticas e Nucleares	UFPE	86	83	77	74	72
TOTAL DO CTG				679	730	795	873	821

MINTER - Mestrado Interinstitucional

Fonte: Plataforma Sucupira

PÓS-GRADUAÇÃO

MATRICULADOS EM CURSO DE MESTRADO POR CENTRO NO PERÍODO 2013 - 2017

MESTRADO PROFISSIONAL

Fonte: Plataforma Sucupira

CAMPUS	CENTRO	CURSO	TIPO	2013	2014	2015	2016	2017
Caruaru	CAA	Ensino de Física	EM REDE	-	-	15	23	23
TOTAL DO CAA				-	-	15	23	23
Recife	CAC	Ergonomia	UFPE	18	38	38	39	38
Recife	CAC	Letras	EM REDE	12	11	22	14	13
TOTAL DO CAC				30	49	60	53	51
Recife	CAV	Ensino de Biologia	EM REDE	-	-	-	-	20
TOTAL DO CAV				-	-	-	-	20
Recife	CB	Ensino de Ciências Ambientais	EM REDE	-	-	-	-	12
TOTAL DO CB				-	-	-	-	12
Recife	CCSA	Administração	UFPE	40	54	36	24	-
Recife	CCSA	Economia	UFPE	17	-	-	-	3
Recife	CCSA	Gestão e Economia da Saúde	UFPE	28	57	35	58	29
Recife	CCSA	Gestão Pública para o Desenvolvimento do Nordeste	UFPE	97	89	50	23	49
Recife	CCSA	Propriedade Intelectual e Transferência de Tecnologia para Inovação	EM REDE	-	-	-	9	15
TOTAL DO CCSA				182	200	121	114	96
Recife	CFCH	Ensino de História	EM REDE	-	-	-	18	18
Recife	CFCH	Filosofia	EM REDE	-	-	-	-	21
Recife	CFCH	Políticas Públicas	UFPE	-	30	30	58	30
TOTAL DO CFCH				-	30	30	76	69
Recife	CIn	Ciências da Computação	UFPE	90	141	166	146	97
TOTAL DO CIn				90	141	166	146	97
Recife	CTG	Engenharia de Produção	UFPE	46	51	31	23	33
Recife	CTG	Gestão e Regulação de Recursos Hídricos	EM REDE	-	-	-	16	18
TOTAL DO CTG				46	51	31	39	51

PÓS-GRADUAÇÃO

MATRICULADOS EM CURSO DE MESTRADO NO PERÍODO 2013 - 2017

QUADRO GERAL

CAMPUS	NÍVEL	TIPO	2013	2014	2015	2016	2017
Caruaru	Acadêmico	UFPE	104	121	162	200	238
Caruaru	Profissional	EM REDE	-	-	15	23	23
Recife	Acadêmico	UFPE	3.534	3.655	3.714	3.847	3.819
Recife	Acadêmico	MINTER	50	22	12	5	5
Recife	Acadêmico	EM REDE	20	18	15	17	16
Recife	Profissional	UFPE	336	460	386	371	279
Recife	Profissional	EM REDE	12	11	22	57	97
Vitória	Profissional	EM REDE	-	-	-	-	20
Vitória	Acadêmico	UFPE	51	61	68	71	60
TOTAL			4.107	4.348	4.394	4.591	4.557

MINTER - Mestrado Interinstitucional

Fonte: Plataforma Sucupira

PÓS-GRADUAÇÃO

CONCLUINTES EM CURSO DE MESTRADO POR CENTRO NO PERÍODO 2013 - 2017

MESTRADO ACADÊMICO

CAMPUS	CENTRO	CURSO	TIPO	2013	2014	2015	2016	2017
Caruaru	CAA	Economia	UFPE	8	10	3	9	7
Caruaru	CAA	Educação Contemporânea	UFPE	9	12	12	13	24
Caruaru	CAA	Educação em Ciências e Matemática	UFPE	-	-	-	-	14
Caruaru	CAA	Engenharia Civil e Ambiental	UFPE	6	7	7	12	13
Caruaru	CAA	Engenharia de Produção	UFPE	-	5	12	12	7
TOTAL DO CAA				23	34	34	46	65
Recife	CAC	Artes Visuais	EM REDE	-	3	13	-	1
Recife	CAC	Ciência da Informação	UFPE	10	16	20	18	16
Recife	CAC	Comunicação	UFPE	19	17	20	20	17
Recife	CAC	Desenvolvimento Urbano	UFPE	16	20	20	20	18
Recife	CAC	Design	UFPE	15	30	21	24	28
Recife	CAC	Direitos Humanos	UFPE	-	1	12	14	15
Recife	CAC	Letras	UFPE	36	24	21	21	26
TOTAL DO CAC				96	111	127	117	121
Vitória	CAV	Nutrição, Atividade Física e Plasticidade Fenotípica	UFPE	-	-	-	8	6
Vitória	CAV	Saúde Humana e Meio Ambiente	UFPE	23	16	12	23	16
TOTAL DO CAV				23	16	12	31	22

MINTER - Mestrado Interinstitucional
Fonte: Plataforma Sucupira

PÓS-GRADUAÇÃO

CONCLUINTES EM CURSO DE MESTRADO POR CENTRO NO PERÍODO 2013 - 2017

MESTRADO ACADÊMICO

CAMPUS	CENTRO	CURSO	TIPO	2013	2014	2015	2016	2017
Recife	CB	Biologia Animal	UFPE	15	15	14	24	21
Recife	CB	Biologia Aplicada à Saúde	UFPE	19	4	7	9	10
Recife	CB	Biologia de Fungos	UFPE	16	15	19	17	6
Recife	CB	Biologia Vegetal	UFPE	18	19	17	15	12
Recife	CB	Bioquímica e Fisiologia	UFPE	21	16	21	16	16
Recife	CB	Biotecnologia Industrial	UFPE	9	10	8	11	9
Recife	CB	Ciências Biológicas	UFPE	20	23	21	19	25
Recife	CB	Genética	UFPE	14	15	11	12	9
Recife	CB	Inovação Terapêutica	UFPE	19	15	13	13	18
Recife	CB	Morfotecnologia	UFPE	-	-	-	-	15
TOTAL DO CB				151	132	131	136	141
Recife	CCEN	Ciência de Materiais	UFPE	3	6	10	13	17
Recife	CCEN	Estatística	UFPE	10	11	13	9	10
Recife	CCEN	Física	UFPE	12	16	20	16	9
Recife	CCEN	Matemática	UFPE	7	7	7	7	8
Recife	CCEN	Química	UFPE	18	12	3	13	5
TOTAL DO CCEN				50	52	53	58	49
Recife	CCJ	Direito	UFPE	28	31	20	24	23
TOTAL DO CCJ				28	31	20	24	23

MINTER - Mestrado Interinstitucional
Fonte: Plataforma Sucupira

PÓS-GRADUAÇÃO

CONCLUINTES EM CURSO DE MESTRADO POR CENTRO NO PERÍODO 2013 - 2017

MESTRADO ACADÊMICO

CAMPUS	CENTRO	CURSO	TIPO	2013	2014	2015	2016	2017
Recife	CCS	Ciências da Saúde	UFPE	13	14	9	19	15
Recife	CCS	Ciências Farmacêuticas	UFPE	29	27	21	22	13
Recife	CCS	Cirurgia	UFPE	3	4	17	14	9
Recife	CCS	Enfermagem	UFPE	8	12	13	16	9
Recife	CCS	Fisioterapia	UFPE	13	13	17	21	16
Recife	CCS	Gerontologia	UFPE	-	-	1	17	13
Recife	CCS	Medicina Tropical	UFPE	10	8	12	7	5
Recife	CCS	Medicina Tropical	MINTER	-	-	-	-	5
Recife	CCS	Neuropsiquiatria e Ciências do Comportamento	UFPE	8	17	19	24	10
Recife	CCS	Nutrição	UFPE	9	14	19	19	19
Recife	CCS	Odontologia	UFPE	12	15	13	6	15
Recife	CCS	Patologia	UFPE	8	10	10	10	12
Recife	CCS	Saúde Coletiva	UFPE	15	24	15	14	21
Recife	CCS	Saúde da Criança e do Adolescente	UFPE	14	15	12	16	18
TOTAL DO CCS				142	173	178	205	180

MINTER - Mestrado Interinstitucional

Fonte: Plataforma Sucupira

PÓS-GRADUAÇÃO

CONCLUINTES EM CURSO DE MESTRADO POR CENTRO NO PERÍODO 2013 - 2017

MESTRADO ACADÊMICO

CAMPUS	CENTRO	CURSO	TIPO	2013	2014	2015	2016	2017
Recife	CCSA	Administração	UFPE	35	23	24	28	22
Recife	CCSA	Ciências Contábeis	UFPE	8	11	14	13	8
Recife	CCSA	Economia	UFPE	7	12	9	7	11
Recife	CCSA	Serviço Social	UFPE	11	11	15	7	16
TOTAL DO CCSA				61	57	62	55	57
Recife	CE	Educação	UFPE	53	39	48	46	50
Recife	CE	Educação Matemática e Tecnológica	UFPE	21	25	25	23	8
TOTAL DO CE				74	64	73	69	58

MINTER - Mestrado Interinstitucional

Fonte: Plataforma Sucupira

PÓS-GRADUAÇÃO

CONCLUINTES EM CURSO DE MESTRADO POR CENTRO NO PERÍODO 2013 - 2017

MESTRADO ACADÊMICO

CAMPUS	CENTRO	CURSO	TIPO	2013	2014	2015	2016	2017
Recife	CFCH	Antropologia	MINTER	11	-	-	-	-
Recife	CFCH	Antropologia	UFPE	22	16	14	16	13
Recife	CFCH	Arqueologia	UFPE	7	6	4	12	8
Recife	CFCH	Ciência Política	MINTER	14	-	1	-	-
Recife	CFCH	Ciência Política	UFPE	13	8	7	7	18
Recife	CFCH	Desenvolvimento e Meio Ambiente	UFPE	17	14	14	11	24
Recife	CFCH	Filosofia	UFPE	-	-	-	1	12
Recife	CFCH	Geografia	UFPE	16	20	20	20	18
Recife	CFCH	História	UFPE	23	21	24	20	21
Recife	CFCH	Psicologia	UFPE	28	26	27	18	10
Recife	CFCH	Psicologia Cognitiva	UFPE	16	26	15	10	6
Recife	CFCH	Sociologia	UFPE	13	10	14	11	18
TOTAL DO CFCH				180	147	140	126	148
Recife	CIn	Ciências da Computação	MINTER	-	13	2	-	-
Recife	CIn	Ciências da Computação	UFPE	103	109	106	100	65
TOTAL DO CIn				103	122	108	100	65

MINTER - Mestrado Interinstitucional

Fonte: Plataforma Sucupira

PÓS-GRADUAÇÃO

CONCLUINTES EM CURSO DE MESTRADO POR CENTRO NO PERÍODO 2013 - 2017

MESTRADO ACADÊMICO

CAMPUS	CENTRO	CURSO	TIPO	2013	2014	2015	2016	2017
Recife	CTG	Ciências Geodésicas e Tecnologias da Geoinformação	UFPE	12	11	6	9	13
Recife	CTG	Engenharia Biomédica	UFPE	-	4	13	12	9
Recife	CTG	Engenharia Civil	UFPE	36	33	18	33	51
Recife	CTG	Engenharia de Produção	UFPE	23	10	15	13	25
Recife	CTG	Engenharia Elétrica	UFPE	9	9	13	22	26
Recife	CTG	Engenharia Mecânica	UFPE	16	21	14	18	27
Recife	CTG	Engenharia Mineral	UFPE	8	10	5	11	13
Recife	CTG	Engenharia Química	UFPE	15	20	17	21	14
Recife	CTG	Geociências	UFPE	17	11	17	16	22
Recife	CTG	Oceanografia	UFPE	15	14	16	18	16
Recife	CTG	Tecnologias Energéticas e Nucleares	UFPE	23	26	24	20	13
TOTAL DO CTG				174	169	158	193	229

MINTER - Mestrado Interinstitucional

Fonte: Plataforma Sucupira

PÓS-GRADUAÇÃO

CONCLUINTES EM CURSO DE MESTRADO POR CENTRO NO PERÍODO 2013 - 2017

MESTRADO PROFISSIONAL

Fonte: Plaforma Sucupira

CAMPUS	CENTRO	CURSO	TIPO	2013	2014	2015	2016	2017
Recife	CAC	Ergonomia	UFPE	-	-	-	18	4
Recife	CAC	Letras	EM REDE	-	-	9	-	-
TOTAL DO	CAC			-	-	9	18	4
Recife	CCSA	Administração	UFPE	9	18	12	23	-
Recife	CCSA	Economia	UFPE	10	-	-	-	-
Recife	CCSA	Gestão e Economia da Saúde	UFPE	-	21	7	28	-
Recife	CCSA	Gestão Pública para o Desenvolvimento do Nordeste	UFPE	30	38	27	16	-
TOTAL DO	CCSA			49	77	46	67	-
Recife	CFCH	Políticas Públicas	UFPE	-	-	-	29	-
TOTAL DO	CFCH			-	-	-	29	-
Recife	CIn	Ciências da Computação	UFPE	32	11	16	33	89
TOTAL DO	CIn			32	11	16	33	89
Recife	CTG	Engenharia de Produção	UFPE	19	14	8	7	12
TOTAL DO	CTG			19	14	8	7	12

PÓS-GRADUAÇÃO

CONCLUINTES EM CURSO DE MESTRADO NO PERÍODO 2013 - 2017

QUADRO GERAL

CAMPUS	NÍVEL	TIPO	2013	2014	2015	2016	2017
Caruaru	Acadêmico	UFPE	23	34	34	46	65
Recife	Acadêmico	UFPE	1.034	1.042	1.034	1.083	1.065
Recife	Acadêmico	MINTER	25	13	3	-	5
Recife	Acadêmico	EM REDE	-	3	13	-	1
Recife	Profissional	UFPE	100	102	70	154	105
Recife	Profissional	EM REDE	-	-	9	-	-
Vitória	Acadêmico	UFPE	23	16	12	31	22
TOTAL			1.205	1.210	1.175	1.314	1.263

MINTER - Mestrado Interinstitucional

Fonte: Plataforma Sucupira

PÓS-GRADUAÇÃO

NÚMERO DE CURSOS DE DOUTORADO POR CENTRO 2013 - 2017

Fonte: Plataforma Sucupira

CAMPUS	CENTRO	TIPO	2013	2014	2015	2016	2017
Recife	Centro de Artes e Comunicação - CAC						
		UFPE	4	4	4	4	5
Recife	Centro de Biociências - CB						
		UFPE	8	8	8	8	8
		EM REDE	1	1	1	1	1
Recife	Centro de Ciências Exatas e da Natureza - CCEN						
		UFPE	5	5	5	5	5
Recife	Centro de Ciências Jurídicas - CCJ						
		UFPE	1	1	1	1	1
Recife	Centro de Ciências da Saúde - CCS						
		UFPE	7	8	8	8	8
		EM REDE	-	-	-	1	-
Recife	Centro de Ciências Sociais Aplicadas - CCSA						
		UFPE	3	3	3	4	4
Recife	Centro de Educação - CE						
		UFPE	1	2	2	2	2
Recife	Centro de Filosofia e Ciências Humanas - CFCH						
		UFPE	8	8	8	8	8
		EM REDE	2	2	2	2	1
Recife	Centro de Informática - CIn						
		UFPE	1	1	1	1	1
Recife	Centro de Tecnologia e Geociências - CTG						
		UFPE	8	8	8	8	8
TOTAL			49	51	51	53	52

PÓS-GRADUAÇÃO

NÚMERO DE CURSOS DE DOUTORADO POR CENTRO 2013 - 2017

DOUTORADO UFPE QUE POSSUEM DINTER

CAMPUS	CENTRO	TIPO	2013	2014	2015	2016	2017
Recife	Centro de Tecnologia e Geociências - CTG	DINTER	3	1	1	2	2
Recife	Centro de Informática - CIn	DINTER	1	1	1	1	1
Recife	Centro de Filosofia e Ciências Humanas - CFCH	DINTER	3	4	4	5	5
Recife	Centro de Ciências Sociais Aplicadas - CCSA	DINTER	3	3	3	2	1
Recife	Centro de Ciências Exatas e da Natureza - CCEN	DINTER	1	1	1	-	-
Recife	Centro de Artes e Comunicação - CAC	DINTER	1	-	-	1	1
TOTAL			12	10	10	11	10

DINTER - Doutorado Interinstitucional

Fonte: Plataforma Sucupira

PÓS-GRADUAÇÃO

NÚMERO DE CURSOS DE DOUTORADO 2013 - 2017

QUADRO GERAL

TIPO	2013	2014	2015	2016	2017
EM REDE	3	3	3	4	2
DINTER	12	10	10	11	10
UFPE	34	38	38	38	40
TOTAL	49	51	51	53	52

DINTER - Doutorado Interinstitucional

Fonte: Plataforma Sucupira

PÓS-GRADUAÇÃO

INGRESSANTES EM CURSO DE DOUTORADO POR CENTRO NO PERÍODO 2013 - 2017

CAMPUS	CENTRO	CURSO	TIPO	2013	2014	2015	2016	2017
Recife	CAC	Ciência da Informação	UFPE	-	-	-	-	6
Recife	CAC	Comunicação	UFPE	20	13	15	14	13
Recife	CAC	Desenvolvimento Urbano	UFPE	11	9	4	11	11
Recife	CAC	Design	UFPE	15	18	12	17	20
Recife	CAC	Letras	DINTER	-	-	-	14	-
Recife	CAC	Letras	UFPE	26	33	6	25	25
TOTAL DO CAC				72	73	37	81	75
Recife	CB	Biologia Animal	UFPE	4	9	13	11	6
Recife	CB	Biologia Aplicada à Saúde	UFPE	11	19	14	16	14
Recife	CB	Biologia de Fungos	UFPE	8	12	10	14	8
Recife	CB	Biologia Vegetal	UFPE	12	15	13	11	12
Recife	CB	Bioquímica e Fisiologia	UFPE	9	15	15	12	13
Recife	CB	Biotecnologia Renorbio	EM REDE	11	18	5	15	10
Recife	CB	Ciências Biológicas	UFPE	28	32	38	23	22
Recife	CB	Genética	UFPE	14	10	14	10	13
Recife	CB	Inovação Terapêutica	UFPE	21	18	23	15	15
TOTAL DO CB				118	148	145	127	113

Fonte: Plataforma Sucupira *DINTER - Doutorado Interinstitucional*

PÓS-GRADUAÇÃO

INGRESSANTES EM CURSO DE DOUTORADO POR CENTRO NO PERÍODO 2013 - 2017

DINTER - Doutorado Interinstitucional
Fonte: Plataforma Sucupira

CAMPUS	CENTRO	CURSO	TIPO	2013	2014	2015	2016	2017
Recife	CCEN	Ciência de Materiais	UFPE	20	24	23	24	19
Recife	CCEN	Estatística	UFPE	10	12	12	12	14
Recife	CCEN	Física	UFPE	26	20	24	28	15
Recife	CCEN	Matemática	UFPE	11	8	9	16	13
Recife	CCEN	Química	UFPE	20	9	18	12	10
TOTAL DO CCEN				87	73	86	92	71
Recife	CCJ	Direito	UFPE	15	14	13	13	14
TOTAL DO CCJ				15	14	13	13	14
Recife	CCS	Ciências Farmacêuticas	UFPE	23	19	26	21	11
Recife	CCS	Cirurgia	UFPE	8	8	5	7	15
Recife	CCS	Enfermagem	UFPE	-	5	6	5	6
Recife	CCS	Medicina Tropical	UFPE	17	12	10	13	10
Recife	CCS	Nanotecnologia Farmacêutica	EM REDE	-	-	-	1	-
Recife	CCS	Neuropsiquiatria e Ciências do Comportamento	UFPE	28	30	9	18	22
Recife	CCS	Nutrição	UFPE	12	9	22	16	13
Recife	CCS	Odontologia	UFPE	15	15	15	14	14
Recife	CCS	Saúde da Criança e do Adolescente	UFPE	5	9	11	14	14
TOTAL DO CCS				108	107	104	109	105

PÓS-GRADUAÇÃO

INGRESSANTES EM CURSO DE DOUTORADO POR CENTRO NO PERÍODO 2013 - 2017

CAMPUS	CENTRO	CURSO	TIPO	2013	2014	2015	2016	2017
Recife	CCSA	Administração	UFPE	16	19	21	14	8
Recife	CCSA	Ciências Contábeis	UFPE	-	-	-	6	6
Recife	CCSA	Economia	UFPE	12	9	12	9	12
Recife	CCSA	Serviço Social	UFPE	6	5	9	5	8
Recife	CCSA	Serviço Social	DINTER	14	-	-	-	-
TOTAL DO CCSA				48	33	42	34	34
Recife	CE	Educação	UFPE	32	21	47	21	23
Recife	CE	Educação Matemática e Tecnológica	UFPE	-	16	13	16	16
TOTAL DO CE				32	37	60	37	39

DINTER - Doutorado Interinstitucional
Fonte: Plataforma Sucupira

PÓS-GRADUAÇÃO

INGRESSANTES EM CURSO DE DOUTORADO POR CENTRO NO PERÍODO 2013 - 2017

CAMPUS	CENTRO	CURSO	TIPO	2013	2014	2015	2016	2017
Recife	CFCH	Antropologia	UFPE	11	15	15	11	11
Recife	CFCH	Arqueologia	UFPE	3	5	3	9	4
Recife	CFCH	Ciência Política	DINTER	-	9	-	-	-
Recife	CFCH	Ciência Política	UFPE	11	12	13	17	8
Recife	CFCH	Desenvolvimento e Meio Ambiente	EM REDE	10	7	9	10	9
Recife	CFCH	Filosofia	EM REDE	4	4	8	4	-
Recife	CFCH	Geografia	DINTER	-	-	15	-	-
Recife	CFCH	Geografia	UFPE	15	22	12	18	24
Recife	CFCH	História	UFPE	16	14	9	20	26
Recife	CFCH	História	DINTER	7	-	-	-	-
Recife	CFCH	Psicologia	UFPE	13	15	4	14	6
Recife	CFCH	Psicologia Cognitiva	UFPE	5	7	10	13	5
Recife	CFCH	Sociologia	UFPE	15	14	15	26	4
TOTAL DO **CFCH**				110	124	113	142	97
Recife	CIn	Ciências da Computação	UFPE	70	97	72	72	84
TOTAL DO CIn				70	97	72	72	84

DINTER - Doutorado Interinstitucional
Fonte: Plataforma Sucupira

PÓS-GRADUAÇÃO

INGRESSANTES EM CURSO DE DOUTORADO POR CENTRO NO PERÍODO 2013 - 2017

CAMPUS	CENTRO	CURSO	TIPO	2013	2014	2015	2016	2017
Recife	CTG	Engenharia Civil	UFPE	25	34	36	45	52
Recife	CTG	Engenharia de Produção	DINTER	-	-	-	5	-
Recife	CTG	Engenharia de Produção	UFPE	12	11	16	13	13
Recife	CTG	Engenharia Elétrica	UFPE	15	17	30	25	29
Recife	CTG	Engenharia Mecânica	UFPE	28	21	8	21	23
Recife	CTG	Engenharia Química	UFPE	20	20	11	17	8
Recife	CTG	Geociências	UFPE	17	14	23	8	12
Recife	CTG	Oceanografia	UFPE	6	12	8	10	10
Recife	CTG	Tecnologias Energéticas e Nucleares	UFPE	21	18	21	21	8
TOTAL DO CTG				144	147	153	165	155

DINTER - Doutorado Interinstitucional
Fonte: Plataforma Sucupira

PÓS-GRADUAÇÃO

INGRESSANTES EM CURSO DE DOUTORADO NO PERÍODO 2013 - 2017

QUADRO GERAL

CAMPUS	TIPO	2013	2014	2015	2016	2017
Recife	DINTER	21	9	15	19	-
Recife	EM REDE	25	29	22	30	19
Recife	UFPE	758	815	788	823	768
TOTAL		804	853	825	872	787

Fonte: Plataforma Sucupira

DINTER - Doutorado Interinstitucional

PÓS-GRADUAÇÃO

MATRICULADOS EM CURSO DE DOUTORADO POR CENTRO NO PERÍODO 2013 - 2017

CAMPUS	CENTRO	CURSO	TIPO	2013	2014	2015	2016	2017
Recife	CAC	Ciência da Informação	UFPE	-	-	-	-	6
Recife	CAC	Comunicação	UFPE	63	71	77	76	75
Recife	CAC	Desenvolvimento Urbano	UFPE	44	46	41	46	54
Recife	CAC	Design	UFPE	49	67	72	80	88
Recife	CAC	Letras	UFPE	88	101	98	112	122
Recife	CAC	Letras	DINTER	11	-	-	14	14
TOTAL DO CAC				255	285	288	328	359
Recife	CB	Biologia Animal	UFPE	31	33	37	40	35
Recife	CB	Biologia Aplicada à Saúde	UFPE	52	70	72	78	76
Recife	CB	Biologia de Fungos	UFPE	42	45	44	50	52
Recife	CB	Biologia Vegetal	UFPE	52	55	58	61	60
Recife	CB	Bioquímica e Fisiologia	UFPE	44	48	57	55	59
Recife	CB	Biotecnologia Renorbio	EM REDE	21	39	38	49	54
Recife	CB	Ciências Biológicas	UFPE	136	135	142	143	139
Recife	CB	Genética	UFPE	64	63	66	65	62
Recife	CB	Inovação Terapêutica	UFPE	69	78	88	91	89
TOTAL DO CB				511	566	602	632	626

DINTER - Doutorado Interinstitucional
Fonte: Plataforma Sucupira

PÓS-GRADUAÇÃO

MATRICULADOS EM CURSO DE DOUTORADO POR CENTRO NO PERÍODO 2013 - 2017

CAMPUS	CENTRO	CURSO	TIPO	2013	2014	2015	2016	2017
Recife	CCEN	Ciência de Materiais	UFPE	52	63	81	89	89
Recife	CCEN	Estatística	UFPE	23	27	30	38	40
Recife	CCEN	Física	UFPE	49	56	64	72	69
Recife	CCEN	Matemática	UFPE	35	32	33	42	48
Recife	CCEN	Matemática	DINTER	4	4	3	-	-
Recife	CCEN	Química	UFPE	90	88	93	87	83
TOTAL DO CCEN				253	270	304	328	329
Recife	CCJ	Direito	UFPE	69	66	62	63	65
TOTAL DO CCJ				69	66	62	63	65

DINTER - Doutorado Interinstitucional

Fonte: Plataforma Sucupira

PÓS-GRADUAÇÃO

MATRICULADOS EM CURSO DE DOUTORADO POR CENTRO NO PERÍODO 2013 - 2017

CAMPUS	CENTRO	CURSO	TIPO	2013	2014	2015	2016	2017
Recife	CCS	Ciências Farmacêuticas	UFPE	80	93	96	104	89
Recife	CCS	Cirurgia	UFPE	25	29	26	31	38
Recife	CCS	Enfermagem	UFPE	-	5	11	16	21
Recife	CCS	Medicina Tropical	UFPE	63	67	63	63	64
Recife	CCS	Nanotecnologia Farmacêutica	EM REDE	-	-	-	1	-
Recife	CCS	Neuropsiquiatria e Ciências do Comportamento	UFPE	81	98	92	92	94
Recife	CCS	Nutrição	UFPE	50	52	56	63	65
Recife	CCS	Odontologia	UFPE	51	53	55	60	70
Recife	CCS	Saúde da Criança e do Adolescente	UFPE	33	36	39	45	52
TOTAL DO CCS				383	433	438	475	493

DINTER - Doutorado Interinstitucional
Fonte: Plataforma Sucupira

PÓS-GRADUAÇÃO

MATRICULADOS EM CURSO DE DOUTORADO POR CENTRO NO PERÍODO 2013 - 2017

CAMPUS	CENTRO	CURSO	TIPO	2013	2014	2015	2016	2017
Recife	CCSA	Administração	DINTER	8	8	8	-	-
Recife	CCSA	Administração	UFPE	73	84	83	79	66
Recife	CCSA	Ciências Contábeis	UFPE	-	-	-	6	12
Recife	CCSA	Economia	DINTER	16	16	16	9	-
Recife	CCSA	Economia	UFPE	47	45	47	45	49
Recife	CCSA	Serviço Social	DINTER	14	14	14	14	14
Recife	CCSA	Serviço Social	UFPE	54	44	37	35	30
TOTAL DO CCSA				212	211	205	188	171
Recife	CE	Educação	UFPE	124	131	155	149	143
Recife	CE	Educação Matemática e Tecnológica	UFPE	-	16	29	44	60
TOTAL DO CE				124	147	184	193	203

DINTER - Doutorado Interinstitucional

Fonte: Plataforma Sucupira

PÓS-GRADUAÇÃO

MATRICULADOS EM CURSO DE DOUTORADO POR CENTRO NO PERÍODO 2013 - 2017

CAMPUS	CENTRO	CURSO	TIPO	2013	2014	2015	2016	2017
Recife	CFCH	Antropologia	DINTER	-	-	-	9	9
Recife	CFCH	Antropologia	UFPE	45	54	56	62	63
Recife	CFCH	Arqueologia	UFPE	19	19	20	24	24
Recife	CFCH	Ciência Política	UFPE	41	41	51	59	61
Recife	CFCH	Ciência Política	DINTER	-	9	8	8	8
Recife	CFCH	Desenvolvimento e Meio Ambiente	EM REDE	10	17	26	36	44
Recife	CFCH	Filosofia	EM REDE	9	11	18	21	-
Recife	CFCH	Geografia	UFPE	74	79	79	78	92
Recife	CFCH	Geografia	DINTER	17	17	25	15	14
Recife	CFCH	História	DINTER	7	7	7	7	3
Recife	CFCH	História	UFPE	81	82	76	83	84
Recife	CFCH	Psicologia	UFPE	20	35	38	51	48
Recife	CFCH	Psicologia Cognitiva	UFPE	38	36	40	37	37
Recife	CFCH	Sociologia	UFPE	67	67	70	81	75
Recife	CFCH	Sociologia	DINTER	8	7	7	7	1
TOTAL DO **CFCH**				436	481	521	578	563

DINTER - Doutorado Interinstitucional

Fonte: Plataforma Sucupira

PÓS-GRADUAÇÃO

MATRICULADOS EM CURSO DE DOUTORADO POR CENTRO NO PERÍODO 2013 - 2017

CAMPUS	CENTRO	CURSO	TIPO	2013	2014	2015	2016	2017
Recife	CIn	Ciências da Computação	UFPE	272	328	354	332	364
Recife	CIn	Ciências da Computação	DINTER	17	12	7	7	6
TOTAL DO CIn				289	340	361	339	370

DINTER - Doutorado Interinstitucional

Fonte: Plataforma Sucupira

PÓS-GRADUAÇÃO

MATRICULADOS EM CURSO DE DOUTORADO POR CENTRO NO PERÍODO 2013 - 2017

CAMPUS	CENTRO	CURSO	TIPO	2013	2014	2015	2016	2017
Recife	CTG	Engenharia Civil	DINTER	14	14	14	14	7
Recife	CTG	Engenharia Civil	UFPE	129	139	161	162	190
Recife	CTG	Engenharia de Produção	UFPE	47	45	51	52	54
Recife	CTG	Engenharia de Produção	DINTER	1	-	-	5	3
Recife	CTG	Engenharia Elétrica	UFPE	62	70	83	89	98
Recife	CTG	Engenharia Elétrica	DINTER	7	-	-	-	-
Recife	CTG	Engenharia Mecânica	UFPE	56	67	64	76	90
Recife	CTG	Engenharia Química	UFPE	87	95	99	94	88
Recife	CTG	Geociências	UFPE	54	55	70	67	68
Recife	CTG	Oceanografia	UFPE	54	58	52	54	50
Recife	CTG	Tecnologias Energéticas e Nucleares	UFPE	92	93	99	106	97
TOTAL DO CTG				603	636	693	719	745

DINTER - Doutorado Interinstitucional

Fonte: Plataforma Sucupira

PÓS-GRADUAÇÃO

MATRICULADOS EM CURSO DE DOUTORADO NO PERÍODO 2013 - 2017

QUADRO GERAL

CAMPUS	TIPO	2013	2014	2015	2016	2017
Recife	DINTER	124	108	109	109	79
Recife	EM REDE	40	67	82	107	98
Recife	UFPE	2.971	3.260	3.467	3.627	3.747
TOTAL		3.135	3.435	3.658	3.843	3.924

DINTER - Doutorado Interinstitucional

Fonte: Plataforma Sucupira

PÓS-GRADUAÇÃO

CONCLUINTES EM CURSO DE DOUTORADO POR CENTRO NO PERÍODO 2013 - 2017

CAMPUS	CENTRO	CURSO	TIPO	2013	2014	2015	2016	2017
Recife	CAC	Comunicação	UFPE	5	9	15	14	16
Recife	CAC	Desenvolvimento Urbano	UFPE	5	6	6	4	13
Recife	CAC	Design	UFPE	-	6	8	11	13
Recife	CAC	Letras	UFPE	20	9	11	11	18
Recife	CAC	Letras	DINTER	11	-	-	-	-
TOTAL DO CAC				**41**	**30**	**40**	**40**	**60**
Recife	CB	Biologia Animal	UFPE	5	7	7	5	3
Recife	CB	Biologia Aplicada à Saúde	UFPE	-	7	9	13	10
Recife	CB	Biologia de Fungos	UFPE	9	11	8	5	8
Recife	CB	Biologia Vegetal	UFPE	12	10	5	11	10
Recife	CB	Bioquímica e Fisiologia	UFPE	10	6	13	8	7
Recife	CB	Biotecnologia Renorbio	EM REDE	-	6	2	2	4
Recife	CB	Ciências Biológicas	UFPE	32	31	21	26	29
Recife	CB	Genética	UFPE	10	10	11	16	14
Recife	CB	Inovação Terapêutica	UFPE	8	12	8	15	22
TOTAL DO CB				**86**	**100**	**84**	**101**	**107**

Fonte: Plataforma Sucupira

DINTER - Doutorado Interinstitucional

PÓS-GRADUAÇÃO

CONCLUINTES EM CURSO DE DOUTORADO POR CENTRO NO PERÍODO 2013 - 2017

CAMPUS	CENTRO	CURSO	TIPO	2013	2014	2015	2016	2017
Recife	CCEN	Ciência de Materiais	UFPE	11	2	11	2	3
Recife	CCEN	Estatística	UFPE	6	3	1	7	10
Recife	CCEN	Física	UFPE	5	7	8	1	15
Recife	CCEN	Matemática	UFPE	9	6	3	5	4
Recife	CCEN	Matemática	DINTER	-	1	3	-	-
Recife	CCEN	Química	UFPE	9	8	18	16	16
TOTAL DO CCEN				**40**	**27**	**44**	**31**	**48**
Recife	CCJ	Direito	UFPE	17	17	12	12	18
TOTAL DO CCJ				**17**	**17**	**12**	**12**	**18**
Recife	CCS	Ciências Farmacêuticas	UFPE	5	15	8	22	17
Recife	CCS	Cirurgia	UFPE	2	8	2	7	5
Recife	CCS	Enfermagem	UFPE	-	-	-	-	1
Recife	CCS	Medicina Tropical	UFPE	7	13	12	8	11
Recife	CCS	Neuropsiquiatria e Ciências do Comportamento	UFPE	9	15	14	13	22
Recife	CCS	Nutrição	UFPE	6	15	8	11	6
Recife	CCS	Odontologia	UFPE	11	12	8	4	17
Recife	CCS	Saúde da Criança e do Adolescente	UFPE	6	8	8	7	4
TOTAL DO CCS				**46**	**86**	**60**	**72**	**83**

Fonte: Plataforma Sucupira

DINTER - Doutorado Interinstitucional

PÓS-GRADUAÇÃO

CONCLUINTES EM CURSO DE DOUTORADO POR CENTRO NO PERÍODO 2013 - 2017

CAMPUS	CENTRO	CURSO	TIPO	2013	2014	2015	2016	2017
Recife	CCSA	Administração	UFPE	6	20	12	16	11
Recife	CCSA	Administração	DINTER	-	-	8	-	-
Recife	CCSA	Economia	UFPE	9	9	10	2	6
Recife	CCSA	Economia	DINTER	-	-	5	7	-
Recife	CCSA	Serviço Social	DINTER	-	-	-	-	10
Recife	CCSA	Serviço Social	UFPE	12	14	6	13	4
TOTAL DO CCSA				**27**	**43**	**41**	**38**	**31**
Recife	CE	Educação	UFPE	8	18	25	25	29
Recife	CE	Educação Matemática e Tecnológica	UFPE	-	-	-	-	2
TOTAL DO CE				**8**	**18**	**25**	**25**	**31**

PÓS-GRADUAÇÃO

CONCLUINTES EM CURSO DE DOUTORADO POR CENTRO NO PERÍODO 2013 - 2017

CAMPUS	CENTRO	CURSO	TIPO	2013	2014	2015	2016	2017
Recife	CFCH	Antropologia	UFPE	6	10	3	10	4
Recife	CFCH	Arqueologia	UFPE	3	2	4	2	4
Recife	CFCH	Ciência Política	UFPE	7	3	7	6	12
Recife	CFCH	Desenvolvimento e Meio Ambiente	EM REDE	-	-	-	-	10
Recife	CFCH	Filosofia	EM REDE	-	1	1	1	-
Recife	CFCH	Geografia	UFPE	15	11	18	11	14
Recife	CFCH	Geografia	DINTER	-	7	9	-	-
Recife	CFCH	História	DINTER	-	-	-	4	3
Recife	CFCH	História	UFPE	13	13	12	23	9
Recife	CFCH	Psicologia	UFPE	-	-	1	9	10
Recife	CFCH	Psicologia Cognitiva	UFPE	8	6	14	4	4
Recife	CFCH	Sociologia	UFPE	11	10	14	8	14
Recife	CFCH	Sociologia	DINTER	-	-	-	6	1
TOTAL DO CFCH				**63**	**63**	**83**	**84**	**85**
Recife	CIn	Ciências da Computação	UFPE	18	28	52	40	54
Recife	CIn	Ciências da Computação	DINTER	1	4	-	1	5
TOTAL DO CIn				**19**	**32**	**52**	**41**	**59**

Fonte: Plataforma Sucupira

DINTER - Doutorado Interinstitucional

PÓS-GRADUAÇÃO

CONCLUINTES EM CURSO DE DOUTORADO POR CENTRO NO PERÍODO 2013 - 2017

CAMPUS	CENTRO	CURSO	TIPO	2013	2014	2015	2016	2017
Recife	CTG	Engenharia Civil	DINTER	-	-	-	4	5
Recife	CTG	Engenharia Civil	UFPE	15	11	32	15	20
Recife	CTG	Engenharia de Produção	UFPE	11	6	4	7	6
Recife	CTG	Engenharia Elétrica	DINTER	7	-	-	-	-
Recife	CTG	Engenharia Elétrica	UFPE	5	7	10	4	9
Recife	CTG	Engenharia Mecânica	UFPE	5	7	3	6	11
Recife	CTG	Engenharia Química	UFPE	9	6	19	8	17
Recife	CTG	Geociências	UFPE	9	8	10	8	14
Recife	CTG	Oceanografia	UFPE	8	13	8	12	9
Recife	CTG	Tecnologias Energéticas e Nucleares	UFPE	10	12	10	21	11
TOTAL DO CTG				**79**	**70**	**96**	**85**	**102**

Fonte: Plataforma Sucupira

DINTER - Doutorado Interinstitucional

PÓS-GRADUAÇÃO

CONCLUINTES EM CURSO DE DOUTORADO NO PERÍODO 2013 - 2017

QUADRO GERAL

CAMPUS	TIPO	2013	2014	2015	2016	2017
Recife	DINTER	19	12	25	22	24
Recife	EM REDE	-	7	3	3	14
Recife	UFPE	407	467	509	504	586
TOTAL		**426**	**486**	**537**	**529**	**624**

Fonte: Plataforma Sucupira

DINTER - Doutorado Interinstitucional

CORPO DOCENTE

4

DOCENTES

PROFESSORES EFETIVOS, SUBSTITUTOS E VISITANTES POR CAMPI E NÍVEL DE ENSINO

QUADRO GERAL

CAMPUS	NÍVEL DE ENSINO	EFETIVO	VISITANTE	SUBSTITUTO	TOTAL
Caruaru	Ensino Superior	295	-	37	332
Recife	Ensino Fundamental e Médio	53	-	10	63
Recife	Ensino Superior	2.026	10	274	2.310
Vitória	Ensino Superior	143	-	44	187
TOTAL GERAL		**2.517**	**10**	**365**	**2.892**

Fonte: PROGEPE/UFPE

CORPO DOCENTE

PROFESSOR DO ENSINO FUNDAMENTAL E MÉDIO POR TITULAÇÃO, CATEGORIA FUNCIONAL E REGIME DE TRABALHO

Centro de Educação - CE

DEPARTAMENTO	TITULAÇÃO	EFETIVO	SUBSTITUTO			TOTAL
		DE	20	40	TOTAL	
Colégio de Aplicação						
	Graduado	-	2	3	5	5
	Especialista	-	-	1	1	1
	Mestre	10	2	2	4	14
	Doutor	43	-	-	-	43
TOTAL DO CE		53	4	6	10	63

Fonte: PROGEPE- UFPE

CORPO DOCENTE

PROFESSOR DE ENSINO SUPERIOR NÃO EFETIVO POR DEPARTAMENTO, TITULAÇÃO, CATEGORIA FUNCIONAL E REGIME DE TRABALHO

Centro Acadêmico do Agreste - CAA

Fonte: PROGEPE/UFPE

CENTRO	TITULAÇÃO	SUBSTITUTO			VISITANTE	TOTAL
		20	40	TOTAL	DE	
Centro Acadêmico do Agreste						
	Mestre	-	2	2	-	2
Núcleo de Ciências da Vida						
	Mestre	1	1	2	-	2
	Doutor	1	-	1	-	1
Núcleo de Design e Comunicação						
	Mestre	-	1	1	-	1
Núcleo de Formação De Docentes						
	Graduado	1	4	5	-	5
	Especialista	-	3	3	-	3
	Mestre	-	5	5	-	5
	Doutor	-	2	2	-	2
Núcleo de Gestão						
	Graduado	-	1	1	-	1
	Mestre	1	6	7	-	7
	Doutor	-	1	1	-	1
Núcleo de Tecnologia						
	Graduado	1	1	2	-	2
	Especialista	-	2	2	-	2
	Mestre	3	-	3	-	3
TOTAL DO CAA		8	29	37	-	37

CORPO DOCENTE

PROFESSOR DE ENSINO SUPERIOR NÃO EFETIVO POR DEPARTAMENTO, TITULAÇÃO, CATEGORIA FUNCIONAL E REGIME DE TRABALHO

Centro de Artes e Comunicação - CAC

Fonte: PROGEPE/UFPE

CENTRO	TITULAÇÃO	SUBSTITUTO			VISITANTE	TOTAL
		20	40	TOTAL	DE	
Depto de Arquitetura e Urbanismo						
	Mestre	-	2	2	-	2
Depto de Comunicação Social						
	Mestre	-	2	2	-	2
	Doutor	-	1	1	1	2
Depto de Design						
	Mestre	1	-	1	-	1
	Doutor	1	-	1	-	1
Depto de Expressão Gráfica						
	Graduado	-	1	1	-	1
	Especialista	-	1	1	-	1
	Mestre	-	1	1	-	1
Depto de Letras						
	Graduado	-	4	4	-	4
	Especialista	-	4	4	-	4
	Mestre	1	9	10	-	10
Depto de Musica						
	Graduado	-	3	3	-	3
	Especialista	-	1	1	-	1
	Mestre	1	1	2	-	2
	Doutor	-	1	1	-	1

CORPO DOCENTE

PROFESSOR DE ENSINO SUPERIOR NÃO EFETIVO POR DEPARTAMENTO, TITULAÇÃO, CATEGORIA FUNCIONAL E REGIME DE TRABALHO

Centro de Artes e Comunicação - CAC

CENTRO	TITULAÇÃO	SUBSTITUTO			VISITANTE	TOTAL
		20	40	TOTAL	DE	
Depto de Teoria de Arte Expressão Artística						
	Especialista	-	1	1	-	1
	Mestre	-	3	3	-	3
TOTAL DO CAC		4	35	39	1	40

Fonte: PROGEPE/UFPE

CORPO DOCENTE

PROFESSOR DE ENSINO SUPERIOR NÃO EFETIVO POR DEPARTAMENTO, TITULAÇÃO, CATEGORIA FUNCIONAL E REGIME DE TRABALHO

Centro Acadêmico de Vitória - CAV

CENTRO	TITULAÇÃO	SUBSTITUTO			VISITANTE	TOTAL
		20	40	TOTAL	DE	
Centro Acadêmico de Vitoria						
	Graduado	-	1	1	-	1
	Especialista	1	5	6	-	6
	Mestre	12	16	28	-	28
	Doutor	2	7	9	-	9
TOTAL DO CAV		15	29	44	-	44

Fonte: PROGEPE/UFPE

CORPO DOCENTE

PROFESSOR DE ENSINO SUPERIOR NÃO EFETIVO POR DEPARTAMENTO, TITULAÇÃO, CATEGORIA FUNCIONAL E REGIME DE TRABALHO

Centro de Biociências - CB

CENTRO	TITULAÇÃO	SUBSTITUTO			VISITANTE	TOTAL
		20	40	TOTAL	DE	
Depto de Anatomia						
	Especialista	-	1	1	-	1
	Mestre	-	2	2	-	2
	Doutor	-	2	2	-	2
Depto de Biofísica e Radiobiologia						
	Doutor	1	-	1	-	1
Depto de Bioquímica						
	Doutor	-	1	1	-	1
Depto de Fisiologia e Farmacologia						
	Mestre	1	-	1	-	1
	Doutor	2	-	2	-	2
Depto de Histologia e Embriologia						
	Mestre	-	1	1	-	1
TOTAL DO CB		4	7	11	-	11

Fonte: PROGEPE/UFPE

CORPO DOCENTE

PROFESSOR DE ENSINO SUPERIOR NÃO EFETIVO POR DEPARTAMENTO, TITULAÇÃO, CATEGORIA FUNCIONAL E REGIME DE TRABALHO

Centro de Ciências Exatas e da Natureza - CCEN

CENTRO	TITULAÇÃO	SUBSTITUTO			VISITANTE	TOTAL
		20	40	TOTAL	DE	
Depto de Estatística						
	Graduado	-	1	1	-	1
Depto de Física						
	Mestre	7	-	7	-	7
	Doutor	2	-	2	-	2
Depto de Matemática						
	Graduado	1	-	1	-	1
	Mestre	7	4	11	-	11
	Doutor	1	2	3	-	3
Depto de Química Fundamental						
	Mestre	1	-	1	-	1
	Doutor	2	-	2	1	3
TOTAL DO CCEN		21	7	28	1	29

Fonte: PROGEPE/UFPE

CORPO DOCENTE

PROFESSOR DE ENSINO SUPERIOR NÃO EFETIVO POR DEPARTAMENTO, TITULAÇÃO, CATEGORIA FUNCIONAL E REGIME DE TRABALHO

Centro de Ciências Jurídicas - CCJ

CENTRO	TITULAÇÃO	SUBSTITUTO			VISITANTE	TOTAL
		20	40	TOTAL	DE	
Depto de Direito Público Especializado						
	Mestre	2	-	2	-	2
	Doutor	1	-	1	-	1
Depto de Teoria Geral do Direito e Direito Privado						
	Graduado	1	-	1	-	1
	Especialista	1	-	1	-	1
TOTAL DO CCJ		5	-	5	-	5

Fonte: PROGEPE/UFPE

CORPO DOCENTE

PROFESSOR DE ENSINO SUPERIOR NÃO EFETIVO POR DEPARTAMENTO, TITULAÇÃO, CATEGORIA FUNCIONAL E REGIME DE TRABALHO

Centro de Ciências da Saúde - CCS

Fonte: PROGEPE/UFPE

CENTRO	TITULAÇÃO	SUBSTITUTO			VISITANTE	TOTAL
		20	40	TOTAL	DE	
Depto de Ciências Farmacêuticas						
	Doutor	2	-	2	-	2
Depto de Cirurgia						
	Especialista	1	-	1	-	1
Depto de Clínica e Odontologia Preventiva						
	Mestre	2	4	6	-	6
	Doutor	-	1	1	-	1
Depto de Educação Física						
	Mestre	-	7	7	-	7
Depto de Enfermagem						
	Graduado	1	-	1	-	1
	Especialista	3	2	5	-	5
	Mestre	9	-	9	-	9
Depto de Fisioterapia						
	Mestre	1	6	7	-	7
	Doutor	-	1	1	-	1
Depto de Fonoaudiologia						
	Especialista	-	2	2	-	2
	Mestre	-	3	3	-	3
	Doutor	1	2	3	-	3

CORPO DOCENTE

PROFESSOR DE ENSINO SUPERIOR NÃO EFETIVO POR DEPARTAMENTO, TITULAÇÃO, CATEGORIA FUNCIONAL E REGIME DE TRABALHO

Centro de Ciências da Saúde - CCS

CENTRO	TITULAÇÃO	SUBSTITUTO			VISITANTE	TOTAL
		20	40	TOTAL	DE	
Depto de Materno Infantil						
	Especialista	3	-	3	-	3
Depto de Medicina Clinica						
	Mestre	2	-	2	-	2
Depto de Medicina Tropical						
	Especialista	1	3	4	-	4
	Mestre	-	1	1	-	1
	Doutor	-	1	1	-	1
Depto de Neuropsiquiatria						
	Especialista	1	-	1	-	1
	Mestre	1	-	1	-	1
Depto de Nutrição						
	Mestre	3	3	6	-	6
	Doutor	1	-	1	-	1

Fonte: PROGEPE/UFPE

CORPO DOCENTE

PROFESSOR DE ENSINO SUPERIOR NÃO EFETIVO POR DEPARTAMENTO, TITULAÇÃO, CATEGORIA FUNCIONAL E REGIME DE TRABALHO

Centro de Ciências da Saúde - CCS

CENTRO	TITULAÇÃO	SUBSTITUTO			VISITANTE	TOTAL
		20	40	TOTAL	DE	
Depto de Prótese e Cirurgia Buco-Facial						
	Especialista	2	1	3	-	3
	Mestre	4	2	6	-	6
	Doutor	1	3	4	-	4
Depto de Terapia Ocupacional						
	Graduado	-	1	1	-	1
	Especialista	-	1	1	-	1
	Mestre	-	3	3	-	3
TOTAL DO CCS		39	47	86	-	86

Fonte: PROGEPE/UFPE

CORPO DOCENTE

PROFESSOR DE ENSINO SUPERIOR NÃO EFETIVO POR DEPARTAMENTO, TITULAÇÃO, CATEGORIA FUNCIONAL E REGIME DE TRABALHO

Centro de Ciências Sociais Aplicadas - CCSA

CENTRO	TITULAÇÃO	SUBSTITUTO			VISITANTE	TOTAL
		20	40	TOTAL	DE	
Depto de Ciências Administrativas						
	Graduado	-	-	-	1	1
	Especialista	-	1	1	-	1
	Mestre	-	7	7	-	7
	Doutor	-	1	1	-	1
Depto de Ciências Contábeis e Atuariais						
	Graduado	-	1	1	-	1
	Especialista	-	1	1	-	1
	Mestre	1	2	3	-	3
Depto de Ciências Econômicas						
	Mestre	-	1	1	-	1
	Doutor	-	1	1	-	1
Depto de Hotelaria e Turismo						
	Mestre	2	2	4	-	4
Depto de Serviço Social						
	Mestre	1	-	1	-	1
TOTAL DO CCSA		4	17	21	1	22

Fonte: PROGEPE/UFPE

CORPO DOCENTE

PROFESSOR DE ENSINO SUPERIOR NÃO EFETIVO POR DEPARTAMENTO, TITULAÇÃO, CATEGORIA FUNCIONAL E REGIME DE TRABALHO

Centro de Educação - CE

CENTRO	TITULAÇÃO	SUBSTITUTO			VISITANTE	TOTAL
		20	40	TOTAL	DE	
Centro						
	Mestre	-	1	1	-	1
Depto de Administração Escolar e Planejamento Educacional						
	Mestre	-	4	4	-	4
	Doutor	-	2	2	-	2
Depto de Fundamentos Socio-Filoficos de Educação						
	Mestre	-	3	3	-	3
	Doutor	-	2	2	-	2
Depto de Métodos Técnicas de Ensino						
	Graduado	-	1	1	-	1
	Especialista	1	-	1	-	1
	Mestre	-	12	12	-	12
	Doutor	-	4	4	-	4
Depto de Psicologia e Orientação Educacional						
	Especialista	-	1	1	-	1
	Mestre	-	5	5	-	5
	Doutor	-	1	1	-	1
TOTAL DO CE		1	36	37	-	37

Fonte: PROGEPE/UFPE

CORPO DOCENTE

PROFESSOR DE ENSINO SUPERIOR NÃO EFETIVO POR DEPARTAMENTO, TITULAÇÃO, CATEGORIA FUNCIONAL E REGIME DE TRABALHO

Centro de Filosofia e Ciências Humanas - CFCH

CENTRO	TITULAÇÃO	SUBSTITUTO			VISITANTE	TOTAL
		20	40	TOTAL	DE	
Depto de Antropologia e Museologia						
	Graduado	-	1	1	-	1
	Mestre	-	1	1	-	1
	Doutor	1	-	1	1	2
Depto de Arqueologia						
	Mestre	1	-	1	-	1
	Doutor	1	-	1	-	1
Depto de Ciências Geográficas						
	Mestre	-	2	2	-	2
	Doutor	-	1	1	-	1
Depto de Ciências Políticas						
	Mestre	-	1	1	-	1
	Doutor	-	1	1	1	2
Depto de Filosofia						
	Mestre	-	1	1	-	1
	Doutor	-	1	1	-	1
Depto de Psicologia						
	Mestre	-	3	3	-	3
Depto de Sociologia						
	Mestre	-	1	1	-	1
	Doutor	-	2	2	-	2
TOTAL DO CFCH		**3**	**15**	**18**	**2**	**20**

Fonte: PROGEPE/UFPE

CORPO DOCENTE

PROFESSOR DE ENSINO SUPERIOR NÃO EFETIVO POR DEPARTAMENTO, TITULAÇÃO, CATEGORIA FUNCIONAL E REGIME DE TRABALHO

Centro de Informática - CIn

CENTRO	TITULAÇÃO	SUBSTITUTO			VISITANTE	TOTAL
		20	40	TOTAL	DE	
Depto de Ciência da Computação						
	Doutor	-	-	-	1	1
Depto de Informação e Sistemas						
	Mestre	-	2	2	-	2
	Doutor	-	1	1	1	2
Depto de Sistemas da Computação						
	Mestre	-	1	1	-	1
	Doutor	-	1	1	-	1
TOTAL DO CIn		**-**	**5**	**5**	**2**	**7**

Fonte: PROGEPE/UFPE

CORPO DOCENTE

PROFESSOR DE ENSINO SUPERIOR NÃO EFETIVO POR DEPARTAMENTO, TITULAÇÃO, CATEGORIA FUNCIONAL E REGIME DE TRABALHO

Centro de Tecnologia e Geociências - CTG

Fonte: PROGEPE/UFPE

CENTRO	TITULAÇÃO	SUBSTITUTO			VISITANTE	TOTAL
		20	40	TOTAL	DE	
Depto de Engenharia Biomédica						
	Doutor	-	-	-	1	1
Depto de Engenharia Cartográfica						
	Graduado	-	1	1	-	1
Depto de Engenharia Civil						
	Graduado	2	-	2	-	2
	Mestre	4	-	4	-	4
	Doutor	-	-	-	1	1
Depto de Engenharia de Produção						
	Mestre	2	-	2	-	2
Depto de Engenharia de Minas						
	Mestre	-	2	2	-	2
Depto de Engenharia Elétrica Sistema Potencia						
	Mestre	4	-	4	-	4
Depto de Engenharia Mecânica						
	Graduado	1	-	1	-	1
	Mestre	2	2	4	-	4
	Doutor	-	1	1	1	2
Depto de Geologia						
	Mestre	-	2	2	-	2
Depto de Oceanografia						
	Mestre	1	-	1	-	1
TOTAL DO CTG		**16**	**8**	**24**	**3**	**27**

CORPO DOCENTE

PROFESSOR DE ENSINO SUPERIOR NÃO EFETIVO POR DEPARTAMENTO, TITULAÇÃO, CATEGORIA FUNCIONAL E REGIME DE TRABALHO

QUADRO GERAL

TITULAÇÃO	SUBSTITUTO			VISITANTE	TOTAL
	20	40	TOTAL	DE	
Graduado	8	21	29	1	30
Especialista	14	30	44	-	44
Mestre	78	140	218	-	218
Doutor	20	44	64	9	73
TOTAL GERAL	**120**	**235**	**355**	**10**	**365**

Fonte: PROGEPE/UFPE

CORPO DOCENTE

PROFESSOR DE ENSINO SUPERIOR EFETIVO POR DEPARTAMENTO, TITULAÇÃO, CATEGORIA FUNCIONAL E REGIME DE TRABALHO

Centro Acadêmico do Agreste - CAA

DEPARTAMENTOS	TITULAÇÃO	TITULAR				ASSOCIADO				ADJUNTO				ASSISTENTE				AUXILIAR				TOTAL
		20	40	DE	TOTAL	20	40	DE	TOTAL	20	40	DE	TOTAL	20	40	DE	TOTAL	20	40	DE	TOTAL	
Núcleo Interdisciplinar de Ciências Exatas e da Natureza																						
IQCD 4,44																						
	Mestre	-	-	-	-	-	-	-	-	-	-	-	-	-	-	5	5	-	-	-	-	5
	Doutor	-	-	-	-	-	-	1	1	-	-	12	12	-	-	-	-	-	-	-	-	13
Núcleo de Ciências da Vida																						
IQCD 3,29																						
	Graduado	-	-	-	-	-	-	-	-	-	-	-	-	-	-	-	-	2	1	-	3	3
	Especialista	-	-	-	-	-	-	-	-	-	-	-	-	-	-	-	-	12	6	-	18	18
	Mestre	-	-	-	-	-	-	-	-	-	-	-	-	13	5	2	20	4	2	-	6	26
	Doutor	-	-	-	-	-	-	-	-	1	7	14	22	-	-	-	-	-	-	-	-	22
Núcleo de Design e Comunicação																						
IQCD 4,44																						
	Mestre	-	-	-	-	-	-	-	-	-	-	2	2	-	-	12	12	-	-	-	-	14
	Doutor	-	-	-	-	-	-	1	1	-	-	35	35	-	-	-	-	-	-	-	-	36
Núcleo de Formação De Docentes																						
IQCD 4,65																						
	Especialista	-	-	-	-	-	-	-	-	-	-	-	-	-	-	-	-	-	-	1	1	1
	Mestre	-	-	-	-	-	-	-	-	-	-	-	-	-	-	8	8	-	-	-	-	8
	Doutor	-	-	-	-	-	-	13	13	-	-	33	33	-	-	-	-	-	-	-	-	46
Núcleo de Gestão																						
IQCD 4,60																						
	Mestre	-	-	-	-	-	-	-	-	-	-	2	2	-	-	9	9	-	-	-	-	11
	Doutor	-	-	-	-	-	-	7	7	-	-	36	36	-	-	1	1	-	-	-	-	44
Núcleo de Tecnologia																						
IQCD 4,71																						
	Mestre	-	-	-	-	-	-	-	-	-	-	1	1	1	-	5	6	-	-	-	-	7
	Doutor	-	-	1	1	-	1	8	9	-	-	31	31	-	-	-	-	-	-	-	-	41
TOTAL DO CAA		-	-	1	1	-	1	30	31	1	7	166	174	14	5	42	61	18	9	1	28	295

Fonte: PROGEPE/UFPE
IQCD - Índice de Qualificação do Corpo Docente

CORPO DOCENTE

PROFESSOR DE ENSINO SUPERIOR EFETIVO POR DEPARTAMENTO, TITULAÇÃO, CATEGORIA FUNCIONAL E REGIME DE TRABALHO

Centro de Artes e Comunicação - CAC

DEPARTAMENTOS	TITULAÇÃO	TITULAR				ASSOCIADO				ADJUNTO				ASSISTENTE				AUXILIAR				TOTAL
		20	40	DE	TOTAL	20	40	DE	TOTAL	20	40	DE	TOTAL	20	40	DE	TOTAL	20	40	DE	TOTAL	
Depto de Arquitetura e Urbanismo																						
IQCD 4,11																						
	Graduado	-	-	-	-	-	-	-	-	-	-	-	-	1	-	-	1	2	-	-	2	3
	Especialista	-	-	-	-	-	-	-	-	-	-	-	-	-	-	-	-	1	-	-	1	1
	Mestre	-	-	-	-	-	-	-	-	-	-	2	2	1	-	10	11	-	-	-	-	13
	Doutor	-	-	3	3	-	-	11	11	1	1	11	13	1	-	1	2	-	-	-	-	29
Depto de Ciência de Informação																						
IQCD 4,59																						
	Mestre	-	-	-	-	-	-	-	-	-	-	1	1	1	-	4	5	-	-	-	-	6
	Doutor	-	-	-	-	-	-	4	4	-	-	19	19	-	-	-	-	-	-	-	-	23
Depto de Comunicação Social																						
IQCD 4,89																						
	Mestre	-	-	-	-	-	-	-	-	-	-	-	-	-	-	2	2	-	-	-	-	2
	Doutor	-	-	3	3	-	-	9	9	-	-	21	21	-	-	1	1	-	-	-	-	34
Depto de Design																						
IQCD 4,50																						
	Graduado	-	-	-	-	-	-	-	-	-	-	-	-	-	1	-	1	-	-	-	-	1
	Mestre	-	-	-	-	-	-	-	-	-	-	2	2	-	1	1	2	-	-	-	-	4
	Doutor	-	-	1	1	-	-	10	10	-	-	8	8	-	-	-	-	-	-	-	-	19
Depto de Expressão Gráfica																						
IQCD 4,56																						
	Mestre	-	-	-	-	-	-	-	-	-	-	-	-	-	-	4	4	-	-	-	-	4
	Doutor	-	-	1	1	-	-	6	6	-	-	7	7	-	-	-	-	-	-	-	-	14
Depto de Letras																						
IQCD 4,51																						
	Graduado	-	-	-	-	-	-	-	-	-	-	-	-	-	-	-	-	-	-	1	1	1
	Especialista	-	-	-	-	-	-	-	-	-	-	-	-	-	-	-	-	-	-	6	6	6
	Mestre	-	-	-	-	-	-	-	-	-	-	1	1	-	-	4	4	-	-	-	-	5
	Doutor	-	-	5	5	-	-	14	14	-	-	34	34	-	-	-	-	-	-	-	-	53
Depto de Musica																						
IQCD 3,97																						
	Graduado	-	-	-	-	-	-	-	-	-	-	1	1	-	-	-	-	-	-	1	1	2
	Mestre	-	-	-	-	-	-	-	-	-	-	5	5	-	-	9	9	-	-	-	-	14
	Doutor	-	-	-	-	-	-	5	5	-	-	13	13	-	-	1	1	-	-	-	-	19

CORPO DOCENTE

PROFESSOR DE ENSINO SUPERIOR EFETIVO POR DEPARTAMENTO, TITULAÇÃO, CATEGORIA FUNCIONAL E REGIME DE TRABALHO

Centro de Artes e Comunicação - CAC

DEPARTAMENTOS	TITULAÇÃO	TITULAR				ASSOCIADO				ADJUNTO				ASSISTENTE				AUXILIAR				TOTAL
		20	40	DE	TOTAL	20	40	DE	TOTAL	20	40	DE	TOTAL	20	40	DE	TOTAL	20	40	DE	TOTAL	
Depto de Teoria de Arte Expressão Artística																						
IQCD 4,34																						
	Especialista	-	-	-	-	-	-	-	-	-	-	-	-	-	-	1	1	-	-	-	-	1
	Mestre	-	-	-	-	-	-	-	-	-	-	2	2	-	-	7	7	-	-	-	-	9
	Doutor	-	-	1	1	-	-	3	3	-	-	18	18	-	-	-	-	-	-	-	-	22
TOTAL DO CAC		**-**	**-**	**14**	**14**	**-**	**-**	**62**	**62**	**1**	**1**	**145**	**147**	**4**	**2**	**45**	**51**	**3**	**-**	**8**	**11**	**285**

Fonte: PROGEPE/UFPE
IQCD - Índice de Qualificação do Corpo Docente

CORPO DOCENTE

PROFESSOR DE ENSINO SUPERIOR EFETIVO POR DEPARTAMENTO, TITULAÇÃO, CATEGORIA FUNCIONAL E REGIME DE TRABALHO

Centro Acadêmico de Vitória - CAV

DEPARTAMENTOS	TITULAÇÃO	TITULAR				ASSOCIADO				ADJUNTO				ASSISTENTE				AUXILIAR				TOTAL
		20	40	DE	TOTAL	20	40	DE	TOTAL	20	40	DE	TOTAL	20	40	DE	TOTAL	20	40	DE	TOTAL	
Centro Acadêmico de Vitoria																						
IQCD 4,64																						
	Mestre	-	-	-	-	-	-	-	-	-	1	7	8	-	-	18	18	-	-	-	-	26
	Doutor	-	-	1	1	-	-	31	31	-	-	85	85	-	-	-	-	-	-	-	-	117
TOTAL DO CAV		**-**	**-**	**1**	**1**	**-**	**-**	**31**	**31**	**-**	**1**	**92**	**93**	**-**	**-**	**18**	**18**	**-**	**-**	**-**	**-**	**143**

Fonte: PROGEPE/UFPE
IQCD - Índice de Qualificação do Corpo Docente

CORPO DOCENTE

PROFESSOR DE ENSINO SUPERIOR EFETIVO POR DEPARTAMENTO, TITULAÇÃO, CATEGORIA FUNCIONAL E REGIME DE TRABALHO

Centro de Biociências - CB

DEPARTAMENTOS	TITULAÇÃO	TITULAR				ASSOCIADO				ADJUNTO				ASSISTENTE				AUXILIAR				TOTAL
		20	40	DE	TOTAL	20	40	DE	TOTAL	20	40	DE	TOTAL	20	40	DE	TOTAL	20	40	DE	TOTAL	
Depto de Anatomia																						
IQCD 5,00	Doutor	-	-	1	1	-	-	6	6	1	-	7	8	-	-	-	-	-	-	-	-	15
Depto de Antibióticos																						
IQCD 4,84	Especialista	-	-	-	-	-	-	-	-	-	-	1	1	-	-	-	-	-	-	-	-	1
	Doutor	-	-	2	2	-	-	8	8	-	-	8	8	-	-	-	-	-	-	-	-	18
Depto de Biofísica e Radiobiologia																						
IQCD 5,00	Doutor	-	-	-	-	-	-	7	7	-	-	12	12	-	-	-	-	-	-	-	-	19
Depto de Bioquímica																						
IQCD 4,92	Mestre	-	-	-	-	-	-	-	-	-	-	1	1	-	-	-	-	-	-	-	-	1
	Doutor	-	-	4	4	-	-	10	10	-	-	10	10	-	-	-	-	-	-	-	-	24
Depto de Botânica																						
IQCD 5,00	Doutor	-	-	4	4	-	-	9	9	-	-	9	9	-	-	-	-	-	-	-	-	22
Depto de Fisiologia e Farmacologia																						
IQCD 5,00	Doutor	-	-	4	4	-	-	6	6	-	-	11	11	-	-	-	-	-	-	-	-	21
Depto de Genética																						
IQCD 5,00	Doutor	-	-	3	3	-	-	9	9	-	-	5	5	-	-	-	-	-	-	-	-	17
Depto de Histologia e Embriologia																						
IQCD 4,89	Mestre	-	-	-	-	-	-	-	-	-	-	-	-	1	-	-	1	-	-	-	-	1
	Doutor	-	-	1	1	-	-	11	11	-	-	6	6	-	-	-	-	-	-	-	-	18
Depto de Micologia																						
IQCD 5,00	Doutor	-	-	2	2	-	-	7	7	-	-	6	6	-	-	-	-	-	-	-	-	15

CORPO DOCENTE

PROFESSOR DE ENSINO SUPERIOR EFETIVO POR DEPARTAMENTO, TITULAÇÃO, CATEGORIA FUNCIONAL E REGIME DE TRABALHO

Centro de Biociências - CB

DEPARTAMENTOS	TITULAÇÃO	TITULAR				ASSOCIADO				ADJUNTO				ASSISTENTE				AUXILIAR				TOTAL
		20	40	DE	TOTAL	20	40	DE	TOTAL	20	40	DE	TOTAL	20	40	DE	TOTAL	20	40	DE	TOTAL	
Depto de Zoologia																						
IQCD 5,00																						
	Doutor	-	-	2	2	-	-	11	11	-	-	11	11	-	-	-	-	-	-	-	-	24
TOTAL DO CB		-	-	23	23	-	-	84	84	1	-	87	88	1	-	-	1	-	-	-	-	196

Fonte: PROGEPE/UFPE
IQCD - Índice de Qualificação do Corpo Docente

CORPO DOCENTE

PROFESSOR DE ENSINO SUPERIOR EFETIVO POR DEPARTAMENTO, TITULAÇÃO, CATEGORIA FUNCIONAL E REGIME DE TRABALHO

Centro de Ciências Exatas e da Natureza - CCEN

DEPARTAMENTOS	TITULAÇÃO	TITULAR				ASSOCIADO				ADJUNTO				ASSISTENTE				AUXILIAR				TOTAL
		20	40	DE	TOTAL	20	40	DE	TOTAL	20	40	DE	TOTAL	20	40	DE	TOTAL	20	40	DE	TOTAL	
Depto de Estatística																						
IQCD 5,00																						
	Doutor	-	-	3	3	-	-	11	11	-	-	15	15	-	-	-	-	-	-	-	-	29
Depto de Física																						
IQCD 5,00																						
	Doutor	-	-	6	6	-	-	19	19	-	-	14	14	-	-	-	-	-	-	-	-	39
Depto de Matemática																						
IQCD 4,94																						
	Mestre	-	-	-	-	-	-	-	-	-	-	-	-	-	-	1	1	-	-	-	-	1
	Doutor	-	-	1	1	-	-	7	7	1	-	25	26	-	-	-	-	-	-	-	-	34
Depto de Química Fundamental																						
IQCD 5,00																						
	Doutor	-	-	6	6	-	-	15	15	-	-	13	13	-	-	-	-	-	-	-	-	34
TOTAL DO CCEN		**-**	**-**	**16**	**16**	**-**	**-**	**52**	**52**	**1**	**-**	**67**	**68**	**-**	**-**	**1**	**1**	**-**	**-**	**-**	**-**	**137**

Fonte: PROGEPE/UFPE
IQCD - Índice de Qualificação do Corpo Docente

CORPO DOCENTE

PROFESSOR DE ENSINO SUPERIOR EFETIVO POR DEPARTAMENTO, TITULAÇÃO, CATEGORIA FUNCIONAL E REGIME DE TRABALHO

Centro de Ciências Jurídicas - CCJ

DEPARTAMENTOS	TITULAÇÃO	TITULAR				ASSOCIADO				ADJUNTO				ASSISTENTE				AUXILIAR				TOTAL
		20	40	DE	TOTAL	20	40	DE	TOTAL	20	40	DE	TOTAL	20	40	DE	TOTAL	20	40	DE	TOTAL	
Depto de Direito Público Especializado																						
IQCD 4,62																						
	Graduado	-	-	-	-	-	-	-	-	-	-	-	-	-	-	-	-	-	1	-	1	1
	Mestre	-	-	-	-	-	-	-	-	-	-	-	-	3	-	-	3	-	-	-	-	3
	Doutor	1	1	-	2	1	2	1	4	9	3	4	16	-	-	-	-	-	-	-	-	22
Depto de Direito Público Geral e Processual																						
IQCD 4,58																						
	Mestre	-	-	-	-	-	-	-	-	1	-	1	2	1	-	1	2	-	-	-	-	4
	Doutor	-	1	-	1	-	-	1	1	6	4	2	12	-	-	-	-	1	-	-	1	15
Depto de Teoria Geral do Direito e Direito Privado																						
IQCD 4,32																						
	Graduado	-	-	-	-	-	-	-	-	-	-	-	-	-	-	-	-	-	1	-	1	1
	Especialista	-	-	-	-	-	-	-	-	-	-	-	-	-	-	-	-	-	-	1	1	1
	Mestre	-	-	-	-	-	-	-	-	-	-	-	-	1	1	1	3	-	-	-	-	3
	Doutor	-	-	1	1	1	-	4	5	2	4	2	8	-	-	-	-	-	-	-	-	14
TOTAL DO CCJ		**1**	**2**	**1**	**4**	**2**	**2**	**6**	**10**	**18**	**11**	**9**	**38**	**5**	**1**	**2**	**8**	**1**	**2**	**1**	**4**	**64**

Fonte: PROGEPE/UFPE
IQCD - Índice de Qualificação do Corpo Docente

CORPO DOCENTE

PROFESSOR DE ENSINO SUPERIOR EFETIVO POR DEPARTAMENTO, TITULAÇÃO, CATEGORIA FUNCIONAL E REGIME DE TRABALHO

Centro de Ciências da Saúde - CCS

DEPARTAMENTOS	TITULAÇÃO	TITULAR				ASSOCIADO				ADJUNTO				ASSISTENTE				AUXILIAR				TOTAL
		20	40	DE	TOTAL	20	40	DE	TOTAL	20	40	DE	TOTAL	20	40	DE	TOTAL	20	40	DE	TOTAL	
Depto de Ciências Farmacêuticas																						
~~**IQCD** 4,76~~																						
	Especialista	-	-	-	-	-	-	-	-	-	-	1	1	-	-	-	-	-	-	-	-	1
	Mestre	-	-	-	-	-	-	-	-	1	-	-	1	-	-	1	1	-	-	-	-	2
	Doutor	-	-	3	3	-	-	14	14	-	-	9	9	-	-	-	-	-	-	-	-	26
Depto de Cirurgia																						
~~**IQCD** 4,63~~																						
	Especialista	-	-	-	-	-	-	-	-	-	-	-	-	1	-	-	1	-	-	-	-	1
	Mestre	-	-	-	-	-	-	-	-	-	1	1	2	3	4	-	7	-	-	-	-	9
	Doutor	-	1	-	1	-	7	-	7	21	14	2	37	1	-	-	1	-	-	-	-	46
Depto de Clínica e Odontologia Preventiva																						
IQCD 5,00																						
	Doutor	-	1	-	1	1	-	7	8	2	1	13	16	-	-	-	-	-	-	-	-	25
Depto de Educação Física																						
IQCD 4,14																						
	Graduado	-	-	-	-	-	-	-	-	-	-	-	-	-	-	1	1	-	-	-	-	1
	Especialista	-	-	-	-	-	-	-	-	-	-	-	-	-	1	1	2	-	-	-	-	2
	Mestre	-	-	-	-	-	-	-	-	-	1	1	2	1	1	-	2	-	-	-	-	4
	Doutor	-	-	-	-	-	-	4	4	-	-	10	10	-	-	-	-	-	-	-	-	14
Depto de Enfermagem																						
IQCD 4,57																						
	Mestre	-	-	-	-	-	-	-	-	-	2	2	4	-	-	5	5	-	-	-	-	9
	Doutor	-	-	3	3	-	-	4	4	1	1	24	26	-	-	-	-	-	-	-	-	33
Depto de Fisioterapia																						
~~**IQCD** 4,71~~																						
	Graduado	-	-	-	-	-	-	-	-	-	-	-	-	-	-	-	-	-	-	1	1	1
	Mestre	-	-	-	-	-	-	-	-	-	-	-	-	-	1	1	2	-	-	-	-	2
	Doutor	-	-	2	2	-	-	6	6	-	-	17	17	-	-	-	-	-	-	-	-	25
Depto de Fonoaudiologia																						
IQCD 5,00																						
	Doutor	-	-	-	-	-	-	8	8	-	-	17	17	-	-	-	-	-	-	-	-	25

CORPO DOCENTE

PROFESSOR DE ENSINO SUPERIOR EFETIVO POR DEPARTAMENTO, TITULAÇÃO, CATEGORIA FUNCIONAL E REGIME DE TRABALHO

Centro de Ciências da Saúde - CCS

DEPARTAMENTOS	TITULAÇÃO	TITULAR				ASSOCIADO				ADJUNTO				ASSISTENTE				AUXILIAR				TOTAL
		20	40	DE	TOTAL	20	40	DE	TOTAL	20	40	DE	TOTAL	20	40	DE	TOTAL	20	40	DE	TOTAL	
Depto de Materno Infantil																						
IQCD 4,61	Mestre	-	-	-	-	-	-	-	-	1	1	1	3	5	-	-	5	-	-	-	-	8
	Doutor	-	-	2	2	2	6	3	11	12	2	6	20	-	-	-	-	-	-	-	-	33
Depto de Medicina Clinica																						
~~**IQCD** 4,35~~	Graduado	-	-	-	-	-	-	-	-	-	-	-	-	1	-	-	1	-	-	-	-	1
	Especialista	-	-	-	-	-	-	-	-	-	1	-	1	-	-	-	-	2	-	-	2	3
	Mestre	-	-	-	-	-	-	-	-	2	-	-	2	8	-	-	8	-	-	-	-	10
	Doutor	-	2	1	3	-	4	2	6	19	6	3	28	-	-	-	-	-	-	-	-	37
Depto de Medicina Social																						
IQCD 4,44	Especialista	-	-	-	-	-	-	-	-	-	-	-	-	-	-	-	-	1	-	-	1	1
	Mestre	-	-	-	-	-	-	-	-	-	-	1	1	4	-	1	5	-	-	-	-	6
	Doutor	-	-	1	1	-	1	5	6	2	1	10	13	-	-	-	-	-	-	-	-	20
Depto de Medicina Tropical																						
IQCD 4,84	Especialista	-	-	-	-	-	-	-	-	-	-	1	1	-	-	-	-	-	-	-	-	1
	Doutor	1	1	1	3	-	1	7	8	2	1	4	7	-	-	-	-	-	-	-	-	18
Depto de Neuropsiquiatria																						
IQCD 4,88	Mestre	-	-	-	-	-	-	-	-	-	-	-	-	1	-	-	1	-	-	-	-	1
	Doutor	1	-	2	3	2	2	1	5	6	-	-	6	1	-	-	1	-	-	-	-	15
Depto de Nutrição																						
IQCD 4,86	Mestre	-	-	-	-	-	-	-	-	-	-	-	-	-	-	2	2	-	-	-	-	2
	Doutor	-	-	6	6	-	-	11	11	-	1	9	10	-	-	-	-	-	-	-	-	27
Depto de Patologia																						
~~**IQCD** 5,00~~	Doutor	-	-	1	1	-	1	1	2	2	1	7	10	-	-	-	-	-	-	-	-	13
Depto de Prótese e Cirurgia Buco-Facial																						
IQCD 5,00	Doutor	-	-	2	2	1	3	8	12	-	2	15	17	-	-	-	-	-	-	-	-	31

CORPO DOCENTE

PROFESSOR DE ENSINO SUPERIOR EFETIVO POR DEPARTAMENTO, TITULAÇÃO, CATEGORIA FUNCIONAL E REGIME DE TRABALHO

Centro de Ciências da Saúde - CCS

DEPARTAMENTOS	TITULAÇÃO	TITULAR				ASSOCIADO				ADJUNTO				ASSISTENTE				AUXILIAR				TOTAL
		20	40	DE	TOTAL	20	40	DE	TOTAL	20	40	DE	TOTAL	20	40	DE	TOTAL	20	40	DE	TOTAL	
Depto de Terapia Ocupacional																						
IQCD 4,05																						
	Mestre	-	-	-	-	-	-	-	-	-	-	5	5	-	-	5	5	-	-	-	-	10
	Doutor	-	-	-	-	-	-	4	4	-	-	7	7	-	-	-	-	-	-	-	-	11
TOTAL DO CCS		**2**	**5**	**24**	**31**	**6**	**25**	**85**	**116**	**71**	**36**	**166**	**273**	**26**	**7**	**17**	**50**	**3**	**-**	**1**	**4**	**474**

Fonte: PROGEPE/UFPE
IQCD - Índice de Qualificação do Corpo Docente

CORPO DOCENTE

PROFESSOR DE ENSINO SUPERIOR EFETIVO POR DEPARTAMENTO, TITULAÇÃO, CATEGORIA FUNCIONAL E REGIME DE TRABALHO

Centro de Ciências Sociais Aplicadas - CCSA

DEPARTAMENTOS	TITULAÇÃO	TITULAR				ASSOCIADO				ADJUNTO				ASSISTENTE				AUXILIAR				TOTAL
		20	40	DE	TOTAL	20	40	DE	TOTAL	20	40	DE	TOTAL	20	40	DE	TOTAL	20	40	DE	TOTAL	
Depto de Ciências Administrativas																						
IQCD 4,78																						
	Mestre	-	-	-	-	-	-	-	-	-	-	-	-	-	-	5	5	-	-	-	-	5
	Doutor	-	-	2	2	-	-	17	17	2	1	19	22	-	-	-	-	-	-	-	-	41
Depto de Ciências Contábeis e Atuariais																						
IQCD 4,08																						
	Graduado	-	-	-	-	-	-	-	-	-	-	-	-	-	-	-	-	-	-	1	1	1
	Mestre	-	-	-	-	-	-	-	-	-	-	4	4	6	3	3	12	-	-	-	-	16
	Doutor	-	-	3	3	-	-	5	5	1	2	11	14	-	-	-	-	-	-	-	-	22
Depto de Ciências Econômicas																						
IQCD 5,00																						
	Doutor	1	-	7	8	-	-	11	11	2	-	15	17	-	-	-	-	-	-	-	-	36
Depto de Hotelaria e Turismo																						
IQCD 4,30																						
	Mestre	-	-	-	-	-	-	-	-	-	-	4	4	-	-	3	3	-	-	-	-	7
	Doutor	-	-	-	-	-	-	1	1	-	-	12	12	-	-	-	-	-	-	-	-	13
Depto de Serviço Social																						
IQCD 4,83																						
	Mestre	-	-	-	-	-	-	-	-	-	-	-	-	-	-	2	2	-	-	-	-	2
	Doutor	-	-	3	3	-	-	10	10	-	-	8	8	-	-	-	-	-	-	-	-	21
TOTAL DO CCSA		**1**	**-**	**15**	**16**	**-**	**-**	**44**	**44**	**5**	**3**	**73**	**81**	**6**	**3**	**13**	**22**	**-**	**-**	**1**	**1**	**164**

Fonte: PROGEPE/UFPE
IQCD - Índice de Qualificação do Corpo Docente

CORPO DOCENTE

PROFESSOR DE ENSINO SUPERIOR EFETIVO POR DEPARTAMENTO, TITULAÇÃO, CATEGORIA FUNCIONAL E REGIME DE TRABALHO

Centro de Educação - CE

DEPARTAMENTOS	TITULAÇÃO	TITULAR				ASSOCIADO				ADJUNTO				ASSISTENTE				AUXILIAR				TOTAL
		20	40	DE	TOTAL	20	40	DE	TOTAL	20	40	DE	TOTAL	20	40	DE	TOTAL	20	40	DE	TOTAL	
Depto de Administração Escolar e Planejamento Educacional																						
IQCD 5,00																						
	Doutor	-	-	1	1	-	-	9	9	-	-	8	8	-	-	-	-	-	-	-	-	18
Depto de Fundamentos Socio-Filoficos de Educação																						
IQCD 4,88																						
	Mestre	-	-	-	-	-	-	-	-	-	-	1	1	-	-	-	-	-	-	-	-	1
	Doutor	-	-	3	3	-	-	7	7	-	-	5	5	-	-	-	-	-	-	-	-	15
Depto de Métodos Técnicas de Ensino																						
IQCD 4,90																						
	Mestre	-	-	-	-	-	-	-	-	-	-	2	2	-	-	-	-	-	-	-	-	2
	Doutor	-	-	1	1	-	1	21	22	-	-	16	16	-	-	1	1	-	-	-	-	40
Depto de Psicologia e Orientação Educacional																						
IQCD 4,69																						
	Especialista	-	-	-	-	-	-	-	-	-	-	-	-	-	-	-	-	-	-	2	2	2
	Mestre	-	-	-	-	-	-	-	-	-	-	-	-	-	-	1	1	-	-	-	-	1
	Doutor	-	-	1	1	-	-	12	12	-	-	10	10	-	-	-	-	-	-	-	-	23
TOTAL DO CE		**-**	**-**	**6**	**6**	**-**	**1**	**49**	**50**	**-**	**-**	**42**	**42**	**-**	**-**	**2**	**2**	**-**	**-**	**2**	**2**	**102**

Fonte: PROGEPE/UFPE
IQCD - Índice de Qualificação do Corpo Docente

CORPO DOCENTE

PROFESSOR DE ENSINO SUPERIOR EFETIVO POR DEPARTAMENTO, TITULAÇÃO, CATEGORIA FUNCIONAL E REGIME DE TRABALHO

Fonte: PROGEPE/UFPE

IQCD - Índice de Qualificação do Corpo Docente

Centro de Filosofia e Ciências Humanas - CFCH

DEPARTAMENTOS	TITULAÇÃO	TITULAR				ASSOCIADO				ADJUNTO				ASSISTENTE				AUXILIAR				TOTAL
		20	40	DE	TOTAL	20	40	DE	TOTAL	20	40	DE	TOTAL	20	40	DE	TOTAL	20	40	DE	TOTAL	
Depto de Antropologia e Museologia																						
IQCD 4,70																						
	Mestre	-	-	-	-	-	-	-	-	-	-	1	1	-	-	2	2	-	-	-	-	3
	Doutor	-	-	-	-	-	-	7	7	-	-	10	10	-	-	-	-	-	-	-	-	17
Depto de Arqueologia																						
IQCD 5,00																						
	Doutor	-	-	-	-	-	-	4	4	-	-	10	10	-	-	-	-	-	-	-	-	14
Depto de Ciências Geográficas																						
IQCD 4,93																						
	Mestre	-	-	-	-	-	-	-	-	-	-	-	-	-	-	1	1	-	-	-	-	1
	Doutor	-	-	4	4	-	-	12	12	-	-	12	12	-	-	-	-	-	-	-	-	28
Depto de Ciências Políticas																						
IQCD 5,00																						
	Doutor	-	-	3	3	1	-	5	6	-	-	7	7	-	-	-	-	-	-	-	-	16
Depto de Filosofia																						
IQCD 5,00																						
	Doutor	-	-	-	-	-	-	5	5	-	-	13	13	-	-	-	-	-	-	-	-	18
Depto de Historia																						
~~**IQCD** 4,83~~																						
	Mestre	-	-	-	-	-	-	-	-	-	-	-	-	-	-	2	2	-	-	-	-	2
	Doutor	-	-	3	3	-	-	14	14	-	-	5	5	-	-	-	-	-	-	-	-	22
Depto de Psicologia																						
~~**IQCD** 4,76~~																						
	Mestre	-	-	-	-	-	-	-	-	-	-	-	-	-	-	4	4	-	-	-	-	4
	Doutor	-	-	3	3	-	-	5	5	2	-	19	21	-	-	-	-	-	-	-	-	29
Depto de Sociologia																						
~~**IQCD** 4,91~~																						
	Mestre	-	-	-	-	-	-	-	-	-	-	-	-	-	-	1	1	-	-	-	-	1
	Doutor	-	-	2	2	-	-	11	11	-	-	9	9	-	-	-	-	-	-	-	-	22
TOTAL DO CFCH		**-**	**-**	**15**	**15**	**1**	**-**	**63**	**64**	**2**	**-**	**86**	**88**	**-**	**-**	**10**	**10**	**-**	**-**	**-**	**-**	**177**

CORPO DOCENTE

PROFESSOR DE ENSINO SUPERIOR EFETIVO POR DEPARTAMENTO, TITULAÇÃO, CATEGORIA FUNCIONAL E REGIME DE TRABALHO

Centro de Informática - CIn

DEPARTAMENTOS	TITULAÇÃO	TITULAR				ASSOCIADO				ADJUNTO				ASSISTENTE				AUXILIAR				TOTAL
		20	40	DE	TOTAL	20	40	DE	TOTAL	20	40	DE	TOTAL	20	40	DE	TOTAL	20	40	DE	TOTAL	
Depto de Ciência da Computação																						
IQCD 5,00																						
	Doutor	-	-	4	4	-	-	12	12	1	-	7	8	-	-	-	-	-	-	-	-	24
Depto de Informação e Sistemas																						
IQCD 5,00																						
	Doutor	-	-	8	8	-	-	10	10	1	1	6	8	-	-	-	-	-	-	-	-	26
Depto de Sistemas da Computação																						
IQCD 5,00																						
	Doutor	-	-	3	3	-	-	11	11	-	-	19	19	-	-	-	-	-	-	-	-	33
TOTAL DO CIn		-	-	15	15	-	-	33	33	2	1	32	35	-	-	-	-	-	-	-	-	83

Fonte: PROGEPE/UFPE
IQCD - Índice de Qualificação do Corpo Docente

CORPO DOCENTE

PROFESSOR DE ENSINO SUPERIOR EFETIVO POR DEPARTAMENTO, TITULAÇÃO, CATEGORIA FUNCIONAL E REGIME DE TRABALHO

Centro de Tecnologia e Geociências - CTG

DEPARTAMENTOS	TITULAÇÃO	TITULAR				ASSOCIADO				ADJUNTO				ASSISTENTE				AUXILIAR				TOTAL
		20	40	DE	TOTAL	20	40	DE	TOTAL	20	40	DE	TOTAL	20	40	DE	TOTAL	20	40	DE	TOTAL	
Depto de Engenharia Biomédica																						
IQCD 5,00																						
	Doutor	-	-	1	1	-	-	1	1	-	-	9	9	-	-	-	-	-	-	-	-	11
Depto de Engenharia Cartográfica																						
IQCD 4,67																						
	Especialista	-	-	-	-	-	-	-	-	-	-	-	-	-	1	-	1	-	-	-	-	1
	Mestre	-	-	-	-	-	-	-	-	-	-	-	-	-	-	2	2	-	-	-	-	2
	Doutor	-	-	2	2	-	-	9	9	-	-	7	7	-	-	-	-	-	-	-	-	18
Depto de Engenharia Civil																						
IQCD 4,70																						
	Graduado	-	-	-	-	-	-	-	-	-	-	-	-	-	-	-	-	1	-	-	1	1
	Mestre	-	-	-	-	-	-	-	-	2	-	4	6	-	-	-	-	-	-	-	-	6
	Doutor	-	-	10	10	1	-	17	18	2	-	16	18	1	-	-	1	-	-	-	-	47
Depto de Engenharia de Produção																						
IQCD 5,00																						
	Doutor	-	-	1	1	-	-	11	11	-	-	5	5	-	-	-	-	-	-	-	-	17
Depto de Engenharia de Minas																						
IQCD 4,60																						
	Mestre	-	-	-	-	-	-	-	-	-	-	2	2	-	-	-	-	-	-	-	-	2
	Doutor	-	-	1	1	-	-	6	6	-	-	1	1	-	-	-	-	-	-	-	-	8
Depto de Engenharia Elétrica Sistema Potencia																						
IQCD 4,63																						
	Especialista	-	-	-	-	-	-	-	-	-	-	-	-	-	-	1	1	-	-	-	-	1
	Mestre	-	-	-	-	-	-	-	-	-	-	-	-	-	-	3	3	-	-	-	-	3
	Doutor	-	-	2	2	-	-	9	9	2	-	7	9	-	-	-	-	-	-	-	-	20
Depto de Engenharia Eletrônica e Sistemas																						
IQCD 5,00																						
	Doutor	-	-	7	7	-	-	9	9	-	-	12	12	-	-	-	-	-	-	-	-	28

CORPO DOCENTE

PROFESSOR DE ENSINO SUPERIOR EFETIVO POR DEPARTAMENTO, TITULAÇÃO, CATEGORIA FUNCIONAL E REGIME DE TRABALHO

Centro de Tecnologia e Geociências - CTG

DEPARTAMENTOS	TITULAÇÃO	TITULAR				ASSOCIADO				ADJUNTO				ASSISTENTE				AUXILIAR				TOTAL
		20	40	DE	TOTAL	20	40	DE	TOTAL	20	40	DE	TOTAL	20	40	DE	TOTAL	20	40	DE	TOTAL	
Depto de Engenharia Mecânica																						
IQCD 4,59																						
	Graduado	-	-	-	-	-	-	-	-	-	-	-	-	-	-	-	-	-	-	1	1	1
	Especialista	-	-	-	-	-	-	-	-	1	-	1	2	-	-	-	-	-	-	-	-	2
	Mestre	-	-	-	-	-	-	-	-	-	-	2	2	2	-	3	5	-	-	-	-	7
	Doutor	-	-	6	6	-	-	14	14	2	-	26	28	1	-	-	1	-	-	-	-	49
Depto de Engenharia Nuclear																						
IQCD 5,00																						
	Doutor	-	-	6	6	-	-	6	6	-	-	11	11	-	-	-	-	-	-	-	-	23
Depto de Engenharia Química																						
IQCD 4,95																						
	Mestre	-	-	-	-	-	-	-	-	-	1	-	1	-	-	-	-	-	-	-	-	1
	Doutor	-	-	3	3	-	-	17	17	-	-	20	20	1	-	-	1	-	-	-	-	41
Depto de Geologia																						
IQCD 5,00																						
	Doutor	-	-	6	6	-	-	12	12	-	-	11	11	-	-	-	-	-	-	-	-	29
Depto de Oceanografia																						
IQCD 5,00																						
	Doutor	-	-	2	2	-	-	11	11	-	-	13	13	-	-	-	-	-	-	-	-	26
TOTAL DO CTG		**-**	**-**	**47**	**47**	**1**	**-**	**122**	**123**	**9**	**1**	**147**	**157**	**5**	**1**	**9**	**15**	**1**	**-**	**1**	**2**	**344**

Fonte: PROGEPE/UFPE
IQCD - Índice de Qualificação do Corpo Docente

CORPO DOCENTE

PROFESSOR DE ENSINO SUPERIOR EFETIVO POR DEPARTAMENTO, TITULAÇÃO, CATEGORIA FUNCIONAL E REGIME DE TRABALHO

QUADRO GERAL

TITULAÇÃO	TITULAR				ASSOCIADO				ADJUNTO				ASSISTENTE				AUXILIAR				TOTAL
	20	40	DE	TOTAL	20	40	DE	TOTAL	20	40	DE	TOTAL	20	40	DE	TOTAL	20	40	DE	TOTAL	
IQCD 4,68																					
Graduado	-	-	-	-	-	-	-	-	-	-	1	1	2	1	1	4	5	3	5	13	18
Especialista	-	-	-	-	-	-	-	-	1	1	4	6	1	2	3	6	16	6	10	32	44
Mestre	-	-	-	-	-	-	-	-	7	7	58	72	52	16	150	218	4	2	-	6	296
Doutor	4	7	178	189	10	29	661	700	103	53	1.049	1.205	6	-	5	11	1	-	-	1	2.106
TOTAL GERAL	**4**	**7**	**178**	**189**	**10**	**29**	**661**	**700**	**111**	**61**	**1.112**	**1.284**	**61**	**19**	**159**	**239**	**26**	**11**	**15**	**52**	**2.464**

Fonte: PROGEPE/UFPE
IQCD - Índice de Qualificação do Corpo Docente

DOCENTES

EVOLUÇÃO DO CORPO DOCENTE NO PERÍODO 2012 - 2017

UFPE

ANOS	EFETIVO		VISITANTE		SUBSTITUTO*		ENSINO BÁSICO		TOTAL	
	ABS	%	ABS	%	ABS	%	ABS	%	ABS	%
2012	2.156	83,11	11	0,42	372	14,34	55	2,12	2.594	100,00
2013	2.262	85,36	8	0,30	328	12,38	52	1,96	2.650	100,00
2014	2.347	85,69	9	0,33	333	12,16	50	1,83	2.739	100,00
2015	2.421	85,43	11	0,39	356	12,56	46	1,62	2.834	100,00
2016	2.448	84,44	10	0,34	390	13,45	51	1,76	2.899	100,00
2017	2.464	85,20	10	0,35	365	12,62	53	1,83	2.892	100,00

Fonte: PROGEPE/UFPE

*Substituto= Substituto do Colégio de Aplicação + Professor Substituto do Ensino Superior

COLÉGIO DE APLICAÇÃO

5

COLÉGIO DE APLICAÇÃO

MATRICULADOS E CONCLUINTES POR ESCOLARIDADE

QUADRO GERAL

ESCOLARIDADE	MATRICULADOS	CONCLUINTES
Ensino Fundamental	240	60
Ensino Médio	177	57
TOTAL GERAL	417	117

Fonte: Colégio de Aplicação/UFPE

COLÉGIO DE APLICAÇÃO

EVOLUÇÃO DO NÚMERO DE MATRICULADOS NO PERÍODO 2012 - 2017

ENSINO FUNDAMENTAL E MÉDIO

ANOS	ENSINO FUNDAMENTAL	ENSINO MÉDIO	TOTAL
2012	243	163	406
2013	241	166	407
2014	241	173	414
2015	237	174	411
2016	236	173	409
2017	240	177	417

Fonte: Colégio de Aplicação/UFPE

COLÉGIO DE APLICAÇÃO

EVOLUÇÃO DO NÚMERO DE CONCLUINTES NO PERÍODO 2012 - 2017

ENSINO FUNDAMENTAL E MÉDIO

ANOS	ENSINO FUNDAMENTAL	ENSINO MÉDIO	TOTAL
2012	61	50	111
2013	59	52	111
2014	60	55	115
2015	56	58	114
2016	57	56	113
2017	60	57	117

Fonte: Colégio de Aplicação/UFPE

CORPO TÉCNICO-ADMINISTRATIVO

6

TÉCNICO-ADMINISTRATIVO

TECNICOS POR UNIDADES, TITULAÇÃO E SEXO

QUADRO GERAL

UNIDADE	FUNDAMENTAL			ENSINO MÉDIO			GRADUAÇÃO			ESPECIALIZAÇÃO			MESTRADO			DOUTORADO			TOTAL		
	F	M	TOTAL	F	M	TOTAL	F	M	TOTAL	F	M	TOTAL	F	M	TOTAL	F	M	TOTAL	F	M	TOTAL
Centros Acadêmicos - Fora da Sede	-	-	-	4	23	27	24	38	62	39	43	82	21	28	49	2	3	5	90	135	225
Centros Acadêmicos - Sede	3	17	20	61	156	217	141	171	312	282	148	430	115	80	195	26	15	41	628	587	1.215
Órgãos Suplementares	4	14	18	99	99	198	281	160	441	460	173	633	141	74	215	33	25	58	1.018	545	1.563
Reitoria	-	17	17	29	163	192	85	131	216	280	231	511	100	48	148	8	-	8	502	590	1.092
TOTAL GERAL	**7**	**48**	**55**	**193**	**441**	**634**	**531**	**500**	**1.031**	**1.061**	**595**	**1.656**	**377**	**230**	**607**	**69**	**43**	**112**	**2.238**	**1.857**	**4.095**

Fonte: PROGEPE/UFPE

TÉCNICO-ADMINISTRATIVO

TECNICOS POR UNIDADES, TITULAÇÃO E SEXO SEGUNDO O CENTRO E DEPARTAMENTOS

Centros Acadêmicos - Fora da Sede

UNIDADE	FUNDAMENTAL			ENSINO MÉDIO			GRADUAÇÃO			ESPECIALIZAÇÃO			MESTRADO			DOUTORADO			TOTAL		
	F	M	TOTAL	F	M	TOTAL	F	M	TOTAL	F	M	TOTAL	F	M	TOTAL	F	M	TOTAL	F	M	TOTAL
Centro Acadêmico de Vitória - CAV																					
Biblioteca Setorial	-	-	-	1	1	2	1	2	3	-	1	1	3	2	5	-	-	-	5	6	11
Centro Acadêmico de Vitoria	-	-	-	2	10	12	9	15	24	13	14	27	6	9	15	1	2	3	31	50	81
TOTAL CAV	**-**	**-**	**-**	**3**	**11**	**14**	**10**	**17**	**27**	**13**	**15**	**28**	**9**	**11**	**20**	**1**	**2**	**3**	**36**	**56**	**92**

Fonte: PROGEPE/UFPE

UNIDADE	FUNDAMENTAL			ENSINO MÉDIO			GRADUAÇÃO			ESPECIALIZAÇÃO			MESTRADO			DOUTORADO			TOTAL		
	F	M	TOTAL	F	M	TOTAL	F	M	TOTAL	F	M	TOTAL	F	M	TOTAL	F	M	TOTAL	F	M	TOTAL
Centro Acadêmico do Agreste - CAA																					
Biblioteca Setorial	-	-	-	-	-	-	2	2	4	3	4	7	-	-	-	-	-	-	5	6	11
Centro Acadêmico do Agreste	-	-	-	1	10	11	10	16	26	17	20	37	9	15	24	1	1	2	38	62	100
Núcleo de Ciências da Vida - CAA	-	-	-	-	-	-	1	2	3	5	4	9	3	1	4	-	-	-	9	7	16
Núcleo de Design e Comunicação	-	-	-	-	2	2	1	1	2	1	-	1	-	1	1	-	-	-	2	4	6
TOTAL CAA	**-**	**-**	**-**	**1**	**12**	**13**	**14**	**21**	**35**	**26**	**28**	**54**	**12**	**17**	**29**	**1**	**1**	**2**	**54**	**79**	**133**

Fonte: PROGEPE/UFPE

TÉCNICO-ADMINISTRATIVO

TECNICOS POR UNIDADES, TITULAÇÃO E SEXO SEGUNDO O CENTRO E DEPARTAMENTOS

Centros Acadêmicos - Sede

UNIDADE	FUNDAMENTAL			ENSINO MÉDIO			GRADUAÇÃO			ESPECIALIZAÇÃO			MESTRADO			DOUTORADO			TOTAL		
	F	M	TOTAL	F	M	TOTAL	F	M	TOTAL	F	M	TOTAL	F	M	TOTAL	F	M	TOTAL	F	M	TOTAL
Centro de Artes e Comunicação - CAC																					
Biblioteca Setorial	-	-	-	-	2	2	-	-	-	8	2	10	1	1	2	-	-	-	9	5	14
Centro	-	-	-	-	-	-	-	-	-	-	-	-	1	-	1	-	-	-	1	-	1
Depto de Arquitetura e Urbanismo	-	-	-	-	1	1	3	1	4	3	1	4	-	-	-	-	-	-	6	3	9
Depto de Ciência de Informação	-	-	-	-	1	1	1	-	1	1	2	3	1	-	1	-	1	1	3	4	7
Depto de Comunicação Social	-	-	-	-	5	5	1	6	7	4	2	6	1	1	2	-	-	-	6	14	20
Depto de Design	-	-	-	1	-	1	1	1	2	2	1	3	-	-	-	-	-	-	4	2	6
Depto de Expressão Gráfica	-	-	-	-	1	1	1	-	1	2	-	2	1	-	1	-	-	-	4	1	5
Depto de Letras	-	-	-	-	3	3	1	3	4	7	5	12	-	1	1	-	-	-	8	12	20
Depto de Musica	-	-	-	-	1	1	1	1	2	1	1	2	1	3	4	-	-	-	3	6	9
Depto de Teoria de Arte Expressão Artística	-	-	-	-	1	1	2	2	4	3	2	5	-	-	-	-	-	-	5	5	10
Diretoria	-	-	-	-	4	4	-	6	6	5	4	9	7	4	11	-	-	-	12	18	30
TOTAL CAC	**-**	**-**	**-**	**1**	**19**	**20**	**11**	**20**	**31**	**36**	**20**	**56**	**13**	**10**	**23**	**-**	**1**	**1**	**61**	**70**	**131**

Fonte: PROGEPE/UFPE

TÉCNICO-ADMINISTRATIVO

TECNICOS POR UNIDADES, TITULAÇÃO E SEXO SEGUNDO O CENTRO E DEPARTAMENTOS

UNIDADE	FUNDAMENTAL			ENSINO MÉDIO			GRADUAÇÃO			ESPECIALIZAÇÃO			MESTRADO			DOUTORADO			TOTAL		
	F	M	TOTAL	F	M	TOTAL	F	M	TOTAL	F	M	TOTAL	F	M	TOTAL	F	M	TOTAL	F	M	TOTAL
Centro de Biociências - CB																					
Biblioteca Setorial	-	-	-	1	1	2	1	-	1	4	1	5	2	-	2	-	-	-	8	2	10
Coordenação de Área III	-	-	-	1	-	1	-	2	2	2	-	2	1	-	1	-	-	-	4	2	6
Depto de Anatomia	-	-	-	-	2	2	1	2	3	3	2	5	-	3	3	-	-	-	4	9	13
Depto de Antibióticos	-	-	-	1	1	2	-	1	1	2	-	2	2	-	2	1	-	1	6	2	8
Depto de Biofísica e Radiobiologia	-	-	-	-	1	1	-	-	-	2	-	2	2	-	2	-	1	1	4	2	6
Depto de Bioquímica	1	1	2	-	1	1	1	3	4	1	-	1	2	1	3	1	-	1	6	6	12
Depto de Botânica	-	-	-	1	-	1	2	2	4	1	-	1	-	-	-	-	2	2	4	4	8
Depto de Fisiologia e Farmacologia	-	-	-	1	-	1	-	1	1	1	3	4	1	2	3	1	-	1	4	6	10
Depto de Genética	-	-	-	1	2	3	2	-	2	2	2	4	1	1	2	-	-	-	6	5	11
Depto de Histologia e Embriologia	-	-	-	2	1	3	-	1	1	1	1	2	1	-	1	1	-	1	5	3	8
Depto de Micologia	-	-	-	-	2	2	2	-	2	2	-	2	1	1	2	1	-	1	6	3	9
Depto de Zoologia	-	-	-	-	-	-	-	1	1	1	-	1	3	-	3	-	-	-	4	1	5
Diretoria	-	1	1	3	5	8	5	10	15	5	5	10	2	-	2	3	1	4	18	22	40
TOTAL CB	**1**	**2**	**3**	**11**	**16**	**27**	**14**	**23**	**37**	**27**	**14**	**41**	**18**	**8**	**26**	**8**	**4**	**12**	**79**	**67**	**146**

Fonte: PROGEPE/UFPE

TÉCNICO-ADMINISTRATIVO

TECNICOS POR UNIDADES, TITULAÇÃO E SEXO SEGUNDO O CENTRO E DEPARTAMENTOS

UNIDADE	FUNDAMENTAL			ENSINO MÉDIO			GRADUAÇÃO			ESPECIALIZAÇÃO			MESTRADO			DOUTORADO			TOTAL		
	F	M	TOTAL	F	M	TOTAL	F	M	TOTAL	F	M	TOTAL	F	M	TOTAL	F	M	TOTAL	F	M	TOTAL
Centro de Ciências da Saúde - CCS																					
Biblioteca Setorial	-	-	-	-	3	3	-	2	2	9	4	13	-	-	-	-	-	-	9	9	18
Depto de Ciências Farmacêuticas	-	-	-	1	2	3	2	1	3	8	-	8	5	2	7	-	-	-	16	5	21
Depto de Cirurgia	-	-	-	1	1	2	2	3	5	5	1	6	3	-	3	-	1	1	11	6	17
Depto de Clínica e Odontologia Preventiva	-	1	1	1	1	2	-	1	1	-	4	4	-	-	-	-	-	-	1	7	8
Depto de Educação Física	-	-	-	-	1	1	2	2	4	-	1	1	-	-	-	-	-	-	2	4	6
Depto de Enfermagem	-	1	1	-	-	-	2	-	2	1	1	2	1	-	1	-	-	-	4	2	6
Depto de Fisioterapia	1	-	1	-	1	1	-	1	1	2	1	3	1	1	2	-	-	-	4	4	8
Depto de Fonoaudiologia	-	-	-	-	1	1	-	4	4	-	-	-	1	-	1	-	-	-	1	5	6
Depto de Materno Infantil	-	1	1	2	-	2	-	-	-	2	-	2	1	1	2	-	-	-	5	2	7
Depto de Medicina Clinica	-	-	-	-	-	-	-	-	-	7	-	7	-	-	-	-	-	-	7	-	7
Depto de Medicina Social	-	-	-	-	-	-	1	-	1	1	1	2	-	-	-	1	-	1	3	1	4
Depto de Medicina Tropical	-	1	1	-	2	2	1	2	3	7	-	7	1	1	2	-	-	-	9	6	15
Depto de Neuropsiquiatria	-	-	-	1	-	1	1	-	1	2	2	4	-	-	-	-	-	-	4	2	6
Depto de Nutrição	-	-	-	-	3	3	3	1	4	3	4	7	2	3	5	1	-	1	9	11	20
Depto de Patologia	-	1	1	-	-	-	1	2	3	-	1	1	4	-	4	-	1	1	5	5	10
Depto de Prótese e Cirurgia Buco-Facial	-	1	1	5	5	10	7	1	8	6	3	9	-	1	1	1	2	3	19	13	32
Depto de Terapia Ocupacional	-	-	-	-	-	-	-	-	-	3	-	3	-	-	-	-	-	-	3	-	3
Diretoria	-	2	2	-	5	5	6	5	11	5	6	11	4	2	6	-	-	-	15	20	35
TOTAL CCS	**1**	**8**	**9**	**11**	**25**	**36**	**28**	**25**	**53**	**61**	**29**	**90**	**23**	**11**	**34**	**3**	**4**	**7**	**127**	**102**	**229**

Fonte: PROGEPE/UFPE

TÉCNICO-ADMINISTRATIVO

TECNICOS POR UNIDADES, TITULAÇÃO E SEXO SEGUNDO O CENTRO E DEPARTAMENTOS

UNIDADE	FUNDAMENTAL			ENSINO MÉDIO			GRADUAÇÃO			ESPECIALIZAÇÃO			MESTRADO			DOUTORADO			TOTAL		
	F	M	TOTAL	F	M	TOTAL	F	M	TOTAL	F	M	TOTAL	F	M	TOTAL	F	M	TOTAL	F	M	TOTAL
Centro de Ciências Exatas e da Natureza - CCEN																					
Biblioteca Setorial	-	-	-	-	4	4	2	1	3	5	1	6	1	-	1	-	-	-	8	6	14
Coordenação de Área II	-	-	-	1	1	2	-	-	-	1	3	4	-	-	-	-	-	-	2	4	6
Depto de Estatística	-	2	2	-	-	-	2	-	2	2	3	5	1	-	1	-	-	-	5	5	10
Depto de Física	-	-	-	3	5	8	1	5	6	5	1	6	2	3	5	-	-	-	11	14	25
Depto de Matemática	-	-	-	-	1	1	2	-	2	2	2	4	1	-	1	-	-	-	5	3	8
Depto de Química Fundamental	-	-	-	1	1	2	6	3	9	2	5	7	5	1	6	1	-	1	15	10	25
Diretoria	-	1	1	2	1	3	3	1	4	3	-	3	-	-	-	-	-	-	8	3	11
TOTAL CCEN	**-**	**3**	**3**	**7**	**13**	**20**	**16**	**10**	**26**	**20**	**15**	**35**	**10**	**4**	**14**	**1**	**-**	**1**	**54**	**45**	**99**

UNIDADE	FUNDAMENTAL			ENSINO MÉDIO			GRADUAÇÃO			ESPECIALIZAÇÃO			MESTRADO			DOUTORADO			TOTAL		
	F	M	TOTAL	F	M	TOTAL	F	M	TOTAL	F	M	TOTAL	F	M	TOTAL	F	M	TOTAL	F	M	TOTAL
Centro de Ciências Jurídicas - CCJ																					
Biblioteca Setorial	-	-	-	3	-	3	2	1	3	5	1	6	1	1	2	-	-	-	11	3	14
Depto de Direito Público Especializado	-	-	-	-	-	-	-	-	-	1	-	1	-	-	-	-	-	-	1	-	1
Depto de Direito Público Geral e Processual	-	-	-	-	-	-	1	-	1	3	-	3	-	-	-	-	-	-	4	-	4
Depto de Teoria Geral do Direito e Direito Privado	-	-	-	1	-	1	-	-	-	2	-	2	-	-	-	-	-	-	3	-	3
Diretoria	-	-	-	-	4	4	4	5	9	11	4	15	4	4	8	-	-	-	19	17	36
TOTAL CCJ	**-**	**-**	**-**	**4**	**4**	**8**	**7**	**6**	**13**	**22**	**5**	**27**	**5**	**5**	**10**	**-**	**-**	**-**	**38**	**20**	**58**

Fonte: PROGEPE/UFPE

TÉCNICO-ADMINISTRATIVO

TECNICOS POR UNIDADES, TITULAÇÃO E SEXO SEGUNDO O CENTRO E DEPARTAMENTOS

Fonte: PROGEPE/UFPE

UNIDADE	FUNDAMENTAL			ENSINO MÉDIO			GRADUAÇÃO			ESPECIALIZAÇÃO			MESTRADO			DOUTORADO			TOTAL		
	F	M	TOTAL	F	M	TOTAL	F	M	TOTAL	F	M	TOTAL	F	M	TOTAL	F	M	TOTAL	F	M	TOTAL
Centro de Ciências Sociais Aplicadas - CCSA																					
Biblioteca Setorial	-	-	-	-	-	-	1	2	3	7	2	9	1	1	2	-	-	-	9	5	14
Depto de Ciências Administrativas	-	-	-	-	-	-	2	-	2	3	2	5	1	1	2	-	-	-	6	3	9
Depto de Ciências Contábeis e Atuariais	-	-	-	-	-	-	1	-	1	-	4	4	1	1	2	-	-	-	2	5	7
Depto de Ciências Econômicas	-	-	-	-	-	-	2	2	4	3	-	3	1	-	1	1	-	1	7	2	9
Depto de Hotelaria e Turismo	-	-	-	-	3	3	-	1	1	2	1	3	-	1	1	-	-	-	2	6	8
Depto de Serviço Social	-	-	-	-	-	-	1	1	2	-	1	1	1	1	2	-	-	-	2	3	5
Diretoria	-	-	-	2	8	10	4	8	12	9	3	12	4	1	5	-	-	-	19	20	39
TOTAL CCSA	**-**	**-**	**-**	**2**	**11**	**13**	**11**	**14**	**25**	**24**	**13**	**37**	**9**	**6**	**15**	**1**	**-**	**1**	**47**	**44**	**91**

UNIDADE	FUNDAMENTAL			ENSINO MÉDIO			GRADUAÇÃO			ESPECIALIZAÇÃO			MESTRADO			DOUTORADO			TOTAL		
	F	M	TOTAL	F	M	TOTAL	F	M	TOTAL	F	M	TOTAL	F	M	TOTAL	F	M	TOTAL	F	M	TOTAL
Centro de Educação - CE																					
Biblioteca Setorial	-	1	1	1	1	2	2	-	2	3	6	9	3	1	4	-	-	-	9	9	18
Biblioteca Setorial do CAP	-	-	-	-	-	-	-	2	2	2	-	2	3	-	3	-	-	-	5	2	7
Centro	-	-	-	-	-	-	-	-	-	-	1	1	-	-	-	-	-	-	-	1	1
Colégio de Aplicação	-	-	-	-	3	3	5	4	9	5	1	6	3	1	4	-	-	-	13	9	22
Depto de Administração Escolar e Planejamento Educacional	-	-	-	-	-	-	-	-	-	1	1	2	-	-	-	-	-	-	1	1	2
Depto de Fundamentos Socio-Filoficos de Educação	-	-	-	-	-	-	-	-	-	-	1	1	1	-	1	-	-	-	1	1	2
Depto de Métodos Técnicas de Ensino	-	-	-	-	1	1	-	-	-	1	-	1	-	-	-	-	-	-	1	1	2
Depto de Psicologia e Orientação Educacional	-	-	-	-	1	1	1	-	1	3	-	3	-	-	-	-	-	-	4	1	5
Diretoria	-	-	-	2	3	5	3	3	6	11	4	15	2	4	6	1	-	1	19	14	33
TOTAL CE	**-**	**1**	**1**	**3**	**9**	**12**	**11**	**9**	**20**	**26**	**14**	**40**	**12**	**6**	**18**	**1**	**-**	**1**	**53**	**39**	**92**

TÉCNICO-ADMINISTRATIVO

TECNICOS POR UNIDADES, TITULAÇÃO E SEXO SEGUNDO O CENTRO E DEPARTAMENTOS

UNIDADE	FUNDAMENTAL			ENSINO MÉDIO			GRADUAÇÃO			ESPECIALIZAÇÃO			MESTRADO			DOUTORADO			TOTAL		
	F	M	TOTAL	F	M	TOTAL	F	M	TOTAL	F	M	TOTAL	F	M	TOTAL	F	M	TOTAL	F	M	TOTAL
Centro de Filosofia e Ciências Humanas - CFCH																					
Biblioteca Setorial	-	-	-	1	2	3	2	3	5	4	-	4	1	1	2	-	-	-	8	6	14
Coordenação de Área I	-	-	-	-	-	-	-	1	1	-	-	-	-	-	-	-	-	-	-	1	1
Depto de Antropologia e Museologia	-	-	-	1	3	4	-	1	1	1	-	1	2	2	4	-	-	-	4	6	10
Depto de Arqueologia	-	-	-	-	-	-	1	2	3	6	-	6	1	1	2	-	-	-	8	3	11
Depto de Ciências Geográficas	-	-	-	1	3	4	-	2	2	2	2	4	1	1	2	-	-	-	4	8	12
Depto de Ciências Políticas	-	-	-	-	2	2	1	1	2	1	1	2	-	-	-	-	1	1	2	5	7
Depto de Filosofia	-	-	-	-	1	1	2	-	2	1	1	2	-	-	-	-	-	-	3	2	5
Depto de Historia	-	-	-	-	-	-	3	2	5	4	1	5	1	-	1	1	-	1	9	3	12
Depto de Psicologia	-	-	-	-	1	1	3	4	7	4	1	5	1	2	3	-	-	-	8	8	16
Depto de Sociologia	-	-	-	-	1	1	2	1	3	1	2	3	1	-	1	-	-	-	4	4	8
Diretoria	-	1	1	-	9	9	2	5	7	5	2	7	-	1	1	-	-	-	7	18	25
TOTAL CFCH	**-**	**1**	**1**	**3**	**22**	**25**	**16**	**22**	**38**	**29**	**10**	**39**	**8**	**8**	**16**	**1**	**1**	**2**	**57**	**64**	**121**

Fonte: PROGEPE/UFPE

UNIDADE	FUNDAMENTAL			ENSINO MÉDIO			GRADUAÇÃO			ESPECIALIZAÇÃO			MESTRADO			DOUTORADO			TOTAL		
	F	M	TOTAL	F	M	TOTAL	F	M	TOTAL	F	M	TOTAL	F	M	TOTAL	F	M	TOTAL	F	M	TOTAL
Centro de Informática - CIn																					
Diretoria	-	-	-	1	4	5	7	1	8	7	4	11	1	4	5	-	-	-	16	13	29
Centro	-	-	-	-	-	-	-	-	-	-	-	-	-	1	1	-	-	-	-	1	1
TOTAL CIn	**-**	**-**	**-**	**1**	**4**	**5**	**7**	**1**	**8**	**7**	**4**	**11**	**1**	**5**	**6**	**-**	**-**	**-**	**16**	**14**	**30**

Fonte: PROGEPE/UFPE

TÉCNICO-ADMINISTRATIVO

TECNICOS POR UNIDADES, TITULAÇÃO E SEXO SEGUNDO O CENTRO E DEPARTAMENTOS

UNIDADE	FUNDAMENTAL			ENSINO MÉDIO			GRADUAÇÃO			ESPECIALIZAÇÃO			MESTRADO			DOUTORADO			TOTAL		
	F	M	TOTAL	F	M	TOTAL	F	M	TOTAL	F	M	TOTAL	F	M	TOTAL	F	M	TOTAL	F	M	TOTAL
Centro de Tecnologia e Geociências - CTG																					
Biblioteca Setorial	-	-	-	1	3	4	-	1	1	4	3	7	1	-	1	-	-	-	6	7	13
Depto de Energia Nuclear	-	2	2	1	1	2	2	9	11	3	1	4	-	6	6	-	1	1	6	20	26
Depto de Engenharia Biomédica	-	-	-	-	-	-	2	-	2	-	1	1	-	-	-	-	-	-	2	1	3
Depto de Engenharia Cartográfica	-	-	-	2	2	4	-	2	2	1	2	3	-	-	-	-	-	-	3	6	9
Depto de Engenharia Civil	-	-	-	2	4	6	3	3	6	6	1	7	1	3	4	-	1	1	12	12	24
Depto de Engenharia de Produção	-	-	-	-	1	1	1	2	3	1	-	1	-	-	-	-	1	1	2	4	6
Depto de Engenharia de Minas	-	-	-	1	-	1	-	1	1	-	2	2	1	-	1	-	-	-	2	3	5
Depto de Engenharia Elétrica Sistema Potencia	-	-	-	-	1	1	1	3	4	-	1	1	-	-	-	-	-	-	1	5	6
Depto de Engenharia Eletrônica e Sistemas	-	-	-	-	2	2	2	3	5	1	-	1	-	-	-	-	-	-	3	5	8
Depto de Engenharia Mecânica	-	-	-	3	6	9	3	3	6	1	2	3	1	2	3	-	-	-	8	13	21
Depto de Engenharia Química	-	-	-	1	5	6	5	6	11	2	3	5	6	1	7	3	-	3	17	15	32
Depto de Geologia	-	-	-	-	2	2	-	1	1	1	2	3	1	2	3	3	-	3	5	7	12
Depto de Oceanografia	1	-	1	-	1	1	-	1	1	1	2	3	1	2	3	5	2	7	8	8	16
Diretoria	-	-	-	7	5	12	1	6	7	9	4	13	4	1	5	-	-	-	21	16	37
TOTAL CTG	**1**	**2**	**3**	**18**	**33**	**51**	**20**	**41**	**61**	**30**	**24**	**54**	**16**	**17**	**33**	**11**	**5**	**16**	**96**	**122**	**218**

Fonte: PROGEPE/UFPE

TÉCNICO-ADMINISTRATIVO

TECNICOS POR UNIDADES, TITULAÇÃO E SEXO SEGUNDO O CENTRO E DEPARTAMENTOS

Órgãos Suplementares

Fonte: PROGEPE/UFPE

UNIDADE	FUNDAMENTAL			ENSINO MÉDIO			GRADUAÇÃO			ESPECIALIZAÇÃO			MESTRADO			DOUTORADO			TOTAL		
	F	M	TOTAL	F	M	TOTAL	F	M	TOTAL	F	M	TOTAL	F	M	TOTAL	F	M	TOTAL	F	M	TOTAL
Biblioteca Central (BC)	-	-	-	2	1	3	6	3	9	9	6	15	4	1	5	-	-	-	21	11	32
Editora Universitária (EU)	-	-	-	1	6	7	1	5	6	1	1	2	-	4	4	-	2	2	3	18	21
Hospital das Clinicas (HC)	-	-	-	4	3	7	7	2	9	21	7	28	7	4	11	3	2	5	42	18	60
- Coordenação de Apoio Administrativo	1	5	6	12	24	36	7	17	24	8	5	13	2	-	2	-	-	-	30	51	81
- Coordenação de Apoio Diagnostico	1	1	2	33	12	45	71	27	98	111	24	135	32	10	42	7	4	11	255	78	333
- Coordenação de Enfermagem/Ambulatorial	1	2	3	10	11	21	55	12	67	83	11	94	18	4	22	1	-	1	168	40	208
- Coordenação de Enfermagem/Internação	1	2	3	21	4	25	96	15	111	112	18	130	15	6	21	1	-	1	246	45	291
- Coordenação de Gestão de Pessoas	-	-	-	1	1	2	6	5	11	7	-	7	3	-	3	-	-	-	17	6	23
- Coordenação de Informática	-	-	-	-	-	-	1	2	3	-	2	2	-	1	1	-	-	-	1	5	6
- Coordenação de Material	-	-	-	1	10	11	1	3	4	15	7	22	3	1	4	-	-	-	20	21	41
- Coordenação de Orçamento e Finanças	-	-	-	1	1	2	4	3	7	10	3	13	3	1	4	-	-	-	18	8	26
- Coordenação de Residência	-	-	-	1	1	2	1	1	2	3	-	3	3	-	3	-	-	-	8	2	10
- Coordenação Medica	-	-	-	2	-	2	5	6	11	39	29	68	32	15	47	17	16	33	95	66	161
- Diretoria Superintendência	-	-	-	3	3	6	11	5	16	13	11	24	3	4	7	-	1	1	30	24	54
Laboratório de Imunopatologia Keiso Asami (LIKA)	-	-	-	-	-	-	1	2	3	6	1	7	1	2	3	3	-	3	11	5	16
Núcleo de Educação Física e Desportos (NEFD)	-	2	2	3	2	5	-	2	2	-	1	1	1	-	1	-	-	-	4	7	11
Núcleo de Saúde Publica e Desenvolvimento Social (NUSP)	-	-	-	-	-	-	3	3	6	-	2	2	3	1	4	-	-	-	6	6	12
Núcleo de Tecnologia de Informação (NTI)	-	-	-	2	9	11	2	33	35	8	22	30	9	17	26	1	-	1	22	81	103
Núcleo de Televisão e Radio Universitária (NTVR)	-	2	2	2	11	13	3	14	17	14	23	37	2	3	5	-	-	-	21	53	74
TOTAL ORG SUP	4	14	18	99	99	198	281	160	441	460	173	633	141	74	215	33	25	58	1.018	545	1.563

TÉCNICO-ADMINISTRATIVO

TECNICOS POR UNIDADES, TITULAÇÃO E SEXO SEGUNDO O CENTRO E DEPARTAMENTOS

Reitoria

UNIDADE	FUNDAMENTAL			ENSINO MÉDIO			GRADUAÇÃO			ESPECIALIZAÇÃO			MESTRADO			DOUTORADO			TOTAL		
	F	M	TOTAL	F	M	TOTAL	F	M	TOTAL	F	M	TOTAL	F	M	TOTAL	F	M	TOTAL	F	M	TOTAL
Gabinete do Reitor	-	-	-	1	10	11	9	12	21	31	11	42	12	3	15	1	-	1	54	36	90
- Diretoria de Inovação	-	-	-	-	-	-	1	2	3	1	-	1	-	1	1	-	-	-	2	3	5
- Diretoria de Políticas LGBT	-	-	-	-	1	1	-	1	1	-	-	-	1	-	1	-	-	-	1	2	3
- Núcleo de Acessibilidade da UFPE	-	-	-	-	-	-	1	-	1	3	2	5	-	-	-	-	-	-	4	2	6
- Superintendência de Infraestrutura	-	8	8	2	25	27	8	12	20	23	15	38	10	9	19	1	-	1	44	69	113
- Superintendência de Segurança Institucional	-	1	1	8	80	88	5	37	42	32	118	150	1	2	3	-	-	-	46	238	284
Pró-Reitoria de Assuntos Estudantis (PROAES)	-	1	1	-	3	3	3	3	6	12	6	18	13	1	14	1	-	1	29	14	43
Pró-Reitoria de Comunicação, Informação e Tecnologia (PROCIT)	-	-	-	-	3	3	2	3	5	4	1	5	8	3	11	1	-	1	15	10	25
Pró-Reitoria de Extensão (PROEXT)	-	-	-	1	-	1	8	4	12	16	7	23	7	6	13	1	-	1	33	17	50
Pró-Reitoria de Gestão Administrativa (PROGEST)	-	2	2	3	16	19	7	13	20	16	18	34	6	3	9	-	-	-	32	52	84
Pró-Reitoria de Gestão de Pessoas e Qualidade de Vida (PROGEPE)	-	5	5	9	11	20	16	20	36	57	19	76	23	6	29	1	-	1	106	61	167
Pró-Reitoria de Planejamento, Orcamento e Finanças (PROPLAN)	-	-	-	2	2	4	7	4	11	38	20	58	5	6	11	1	-	1	53	32	85
Pró-Reitoria Para Assuntos Acadêmicos (PROACAD)	-	-	-	2	7	9	14	16	30	29	11	40	12	5	17	1	-	1	58	39	97
Pró-Reitoria Para Assuntos de Pesquisa e Pós-Graduação (PROPESQ)	-	-	-	1	5	6	4	4	8	18	3	21	2	3	5	-	-	-	25	15	40
TOTAL REITORIA	**-**	**17**	**17**	**29**	**163**	**192**	**85**	**131**	**216**	**280**	**231**	**511**	**100**	**48**	**148**	**8**	**-**	**8**	**502**	**590**	**1.092**

Fonte: PROGEPE/UFPE

CORPO TÉCNICO-ADMINISTRATIVO

EVOLUÇÃO DO CORPO TÉCNICO-ADMINISTRATIVO NO PERÍODO 2012 - 2017

UFPE

ANOS	FUNDAMENTAL	MÉDIO	SUPERIOR	TOTAL
2012	94	1.097	2.943	4.134
2013	84	971	3.051	4.106
2014	74	945	3.216	4.235
2015	74	942	3.217	4.233
2016	62	710	3.365	4.137
2017	55	634	3.406	4.095

Fonte: PROGEPE/UFPE

EXTENSÃO

7

EXTENSÃO

PROGRAMAS, PÚBLICO ATINGIDOS PELOS PROGRAMAS E EQUIPE ENVOLVIDA POR ÁREA TEMÁTICA

ÁREA TEMÁTICA	PROGRAMAS	PÚBLICO	EQUIPE ENVOLVIDA NA EXECUÇÃO				
			DA PRÓPRIA UFPE			EXTERNA	TOTAL
			DOCENTES	ALUNOS	TÉCNICOS		
Comunicação	-	-	-	-	-	-	-
Cultura	2	4.440	7	3	-	-	10
Direitos Humanos e Justiça	1	1.138	3	7	1	-	11
Educação	8	5.017	24	50	5	-	79
Meio Ambiente	-	-	-	-	-	-	-
Saúde	13	9.483	60	67	15	-	142
Tecnologia e Produção	1	173	1	4	-	-	5
Trabalho	-	-	-	-	-	-	-
Multidisciplinar	-	-	-	-	-	-	-
TOTAL	25	20.251	95	131	21	-	247

Fonte: UFPE, PROExC/SIGPROJ

EXTENSÃO

PROJETOS DE EXTENSÃO SEM BOLSA, PÚBLICO ATINGIDOS PELOS PROJETOS E EQUIPE ENVOLVIDA POR ÁREA TEMÁTICA

ÁREA TEMÁTICA	PROJETOS SEM BOLSA E RECURSOS	PÚBLICO	EQUIPE ENVOLVIDA NA EXECUÇÃO				
			DA PRÓPRIA UFPE			EXTERNA	TOTAL
			DOCENTES	ALUNOS	TÉCNICOS		
Comunicação	17	101.693	39	83	3	2	127
Cultura	26	8.177	38	127	10	-	175
Direitos Humanos	8	1.154	13	136	-	1	150
Educação	71	25.919	240	510	27	2	779
Meio Ambiente	6	2.119	26	36	3	1	66
Saúde	121	65.595	347	909	42	22	1.320
Tecnologia e Produção	15	55.618	35	130	4	2	171
Trabalho	5	4.485	7	13	3	-	23
TOTAL	269	264.760	745	1.944	92	30	2.811

Fonte: UFPE, PROExC/SIGPROJ

EXTENSÃO

PROJETOS DE EXTENSÃO COM BOLSA, PÚBLICO ATINGIDOS PELOS PROJETOS E EQUIPE ENVOLVIDA POR ÁREA TEMÁTICA

ÁREA TEMÁTICA	PROJETOS COM BOLSA E/OU RECURSOS	PÚBLICO	EQUIPE ENVOLVIDA NA EXECUÇÃO					
			DA PRÓPRIA UFPE			EXTERNA	TOTAL	BOLSAS PIBEX
			DOCENTES	ALUNOS	TÉCNICOS			
Comunicação	7	8.770	9	39	1	-	49	5
Cultura	11	50.314	24	54	12	1	91	12
Direitos Humanos	31	10.675	31	78	6	2	117	38
Educação	11	6.428	39	67	5	2	113	10
Meio Ambiente	12	8.171	29	86	7	1	123	11
Saúde	71	44.136	361	727	27	20	1.135	62
Tecnologia e Produção ou Trabalho	9	4.622	21	56	3	-	80	11
TOTAL	152	133.116	514	1.107	61	26	1.708	149

Fonte: UFPE, PROExC/SIGPROJ

EXTENSÃO

CURSOS, CARGA HORÁRIA, CONCLUINTES E MINISTRANTES POR ÁREA TEMÁTICA

CURSOS PRESENCIAIS

ÁREA TEMÁTICA	CURSOS	TOTAL DE CARGA HORÁRIA	CONCLUINTES	EQUIPE ENVOLVIDA NA EXECUÇÃO				
				DA PRÓPRIA UFPE			EXTERNA	TOTAL
				DOCENTES	ALUNOS	TÉCNICOS		
Até 30 horas								
Comunicação	-	-	-	-	-	-	-	-
Cultura	3	66	15	3	9	2	-	14
Direitos Humanos	1	30	80	1	1	-	-	2
Educação	27	635	1.122	59	75	8	1	143
Meio Ambiente	-	-	-	-	-	-	-	-
Saúde	13	305	744	41	31	6	4	82
Tecnologia e Produção	7	149	172	11	24	2	-	37
Trabalho	2	50	55	2	3	-	1	6
Subtotal	53	1.235	2.188	117	143	18	6	284
Acima de 30 horas								
Comunicação	1	125	25	1	2	-	-	3
Cultura	5	464	206	7	18	2	-	27
Direitos Humanos	2	84	50	8	15	1	1	25
Educação	28	8.535	1.277	66	57	11	4	138
Meio Ambiente	3	154	80	4	17	2	-	23
Saúde	15	4.469	1.023	59	55	7	3	124
Tecnologia e Produção	14	6.610	347	28	73	2	-	103
Trabalho	2	77	85	2	2	-	-	4
Subtotal	70	20.518	3.093	175	239	25	8	447
TOTAL	123	21.753	5.281	292	382	43	14	731

Fonte: UFPE, PROExC/SIGPROJ

EXTENSÃO

CURSOS, CARGA HORÁRIA, CONCLUINTES E MINISTRANTES POR ÁREA TEMÁTICA

CURSOS A DISTÂNCIA

ÁREA TEMÁTICA	CURSOS	TOTAL DE CARGA HORÁRIA	CONCLUINTES	EQUIPE ENVOLVIDA NA EXECUÇÃO				
				DA PRÓPRIA UFPE			EXTERNA	TOTAL
				DOCENTES	ALUNOS	TÉCNICOS		
Até 30 horas								
Comunicação	-	-	-	-	-	-	-	-
Cultura	-	-	-	-	-	-	-	-
Direitos Humanos	-	-	-	-	-	-	-	-
Educação	1	30	100	1	1	1	-	3
Meio Ambiente	-	-	-	-	-	-	-	-
Saúde	2	19	1.050	3	5	-	-	8
Tecnologia e Produção	-	-	-	-	-	-	-	-
Trabalho	-	-	-	-	-	-	-	-
Subtotal	3	49	1.150	4	6	1	-	11
Acima de 30 horas								
Comunicação	-	-	-	-	-	-	-	-
Cultura	-	-	-	-	-	-	-	-
Direitos Humanos	-	-	-	-	-	-	-	-
Educação	1	120	200	3	1	2	-	6
Meio Ambiente	-	-	-	-	-	-	-	-
Saúde	-	-	-	-	-	-	-	-
Tecnologia e Produção	-	-	-	-	-	-	-	-
Trabalho	-	-	-	-	-	-	-	-
Subtotal	1	120	200	3	1	2	-	6
TOTAL	4	169	1.350	7	7	3	-	17

Fonte: UFPE, PROExC/SIGPROJ

EXTENSÃO

EVENTOS E PÚBLICO ATINGIDOS PELOS EVENTOS POR ÁREA TEMÁTICA

ÁREA TEMÁTICA	TIPOS DE EVENTOS																			
	CONGRESSO		SEMINÁRIO		DEBATES		EXPOSIÇÃO		ENCONTRO		ESPETÁCULO		ESPORTIVO		FESTIVAL		OUTROS		TOTAL	
	Qtde	PÚBLICO	Qtde	PÚBLICO	Qtde	PÚBLICO	Qtde	PÚBLICO	Qtde	PÚBLICO	Qtde	PÚBLICO	Qtde	PÚBLICO	Qtde	PÚBLICO	Qtde	PÚBLICO	Qtde	PÚBLICO
Comunicação	1	240	2	214	1	210	3	1.095	5	1.089	-	-	-	-	-	-	3	600	15	3.448
Cultura	4	648	7	601	4	318	7	8.648	7	1.544	3	332	-	-	1	150	14	10.214	47	22.455
Direitos Humanos e Justiç	2	675	11	1.349	10	1.060	1	400	2	249	-	-	-	-	-	-	-	-	26	3.733
Educação	8	2.990	14	2.510	11	1.066	7	6.428	15	1.819	-	-	2	170	1	516	17	3.440	75	18.939
Meio Ambiente	1	250	3	621	1	84	1	5.047	5	634	-	-	-	-	-	-	-	-	11	6.636
Saúde	6	1.755	20	2.919	10	1.575	3	342	13	2.163	-	-	5	1.407	-	-	30	5.896	87	16.057
Tecnologia e Produção	2	150	4	306	3	1.661	1	100	3	492	-	-	-	-	-	-	4	462	17	3.171
Trabalho	-	-	2	251	4	979	-	-	1	230	-	-	-	-	-	-	-	-	7	1.460
TOTAL	24	6.708	63	8.771	44	6.953	23	22.060	51	8.220	3	332	7	1.577	2	666	68	20.612	285	75.899

Fonte: UFPE, PROExC/SIGPROJ

EXTENSÃO

PRESTAÇÃO DE SERVIÇOS, PÚBLICO ATINGIDOS PELOS SERVIÇOS PRESTADOS E EQUIPE ENVOLVIDA POR ÁREA TEMÁTICA

ÁREA TEMÁTICA	PRESTAÇÃO DE SERVIÇOS	PÚBLICO	EQUIPE ENVOLVIDA NA EXECUÇÃO				
			DA PRÓPRIA UFPE			EXTERNA	TOTAL
			DOCENTES	ALUNOS	TÉCNICOS		
Comunicação	-	-	-	-	-	-	-
Cultura	-	-	-	-	-	-	-
Direitos Humanos e Justiça	3	64.238	9	8	3	1	21
Educação	1	332	6	4	-	-	10
Meio Ambiente	1	15	2	4	1	1	8
Saúde	5	537	22	81	1	-	104
Tecnologia e Produção	1	6	1	2	-	-	3
Trabalho	-	-	-	-	-	-	-
TOTAL	11	65.128	40	99	5	2	146

Fonte: UFPE, PROExC/SIGPROJ

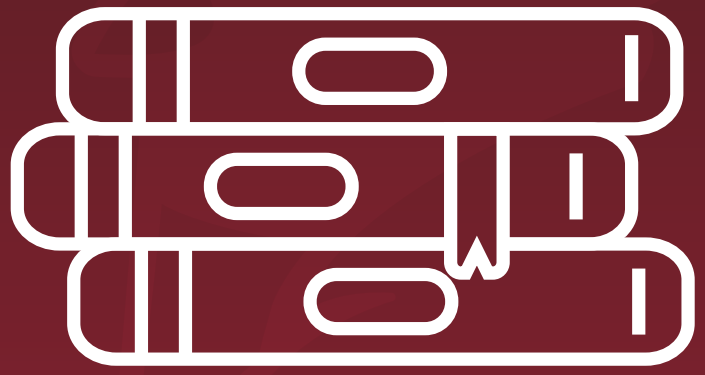

SISTEMA DE BIBLIOTECAS

8

BIBLIOTECAS

ACERVO IMPRESSO E MULTIMÍDIA POR ÁREA DE CONHECIMENTO DO CNPq

ÁREA CNPq	LIVROS		PERIÓDICOS NACIONAIS E ESTRANGEIROS	MATERIAIS MULTIMÍDIA	
	TÍTULOS	VOLUMES		TÍTULOS	EXEMPLARES
Ciências Agrárias	871	1.650	13	3	7
Ciências Biológicas	3.376	7.385	297	40	93
Ciências da Saúde	17.072	61.426	2.362	77	130
Ciências Exatas e da Terra	26.530	41.851	1.783	214	573
Ciências Humanas	21.783	58.757	501	143	349
Ciências Sociais Aplicadas	55.789	124.148	1.918	284	867
Engenharia / Tecnologia	4.232	12.297	448	135	265
Lingüistica, Letras e Artes	24.318	49.046	954	1.396	1.908
Multidisciplinar	141	225	14	3	4
TOTAL	154.112	356.785	8.290	2.295	4.196

Fonte: Biblioteca Central/UFPE

BIBLIOTECAS

ACERVO EM FORMATO DIGITAL/ELETRÔNICO DE PROPRIEDADE DA INSTITUIÇÃO POR ÁREA DO CONHECIMENTO DO CNPq

ÁREA CNPq	TÍTULOS DE LIVROS	PERIÓDICOS NACIONAIS E ESTRANGEIROS	BASE DE DADOS REFERENCIAL	OUTRO TIPO DE MATERIAL
Ciências Agrárias	1.044	2.031	-	774
Ciências Biológicas	3.083	7.383	-	10.145
Ciências da Saúde	17.070	12.726	-	23.500
Ciências Exatas e da Terra	23.301	6.442	1	7.914
Ciências Humanas	22.336	10.115	-	5.905
Ciências Sociais Aplicadas	55.929	6.446	-	15.848
Engenharia / Tecnologia	3.997	4.677	-	5.046
Lingüistica, Letras e Artes	24.144	2.357	-	8.091
Multidisciplinar	2	1.528	-	11
TOTAL	150.906	53.705	1	77.234

Fonte: Biblioteca Central/UFPE

BIBLIOTECAS

ASSENTOS, EMPRÉSTIMOS E CAPACITAÇÕES

SIGLAS	NOME	Nº DE ASSENTOS	Nº DE EMPRÉSTIMOS DOMICILIARES	Nº DE EMPRÉSTIMOS ENTRE BIBLIOTECAS	REALIZA COMUTAÇÕES BIBLIOGRÁFICAS?	Nº DE USUÁRIOS TREINADOS EM PROGRAMAS DE CAPACITAÇÃO
BPC	BIBLIOTECA POLO UAB CARPINA	20	98	-	Não	-
BIBPSC	POLO UAB SANTA CRUZ DO CAPIBARIBE	30	99	-	Não	-
BIBPOLOPALM	BIBLIOTECA POLO UAB PALMARES	20	35	-	Não	-
BPT	BIBLIOTECA DO POLO UAB TRINDADE	20	840	-	Não	-
BPI	UAB EREN IPOJUCA PE	20	1	-	Não	-
BPS	BIBLIOTECA UAB POLO SURUBIM PE	12	72	-	Não	-
BPPET	BIBLIOTECA GRE - POLO UAB PETROLINA PE	20	10	-	Não	-
BSCFCH	BIBLIOTECA PROFESSOR ROBERTO AMORIM	132	60.157	-	Sim	-
BSCAA	BIBLIOTECA SETORIAL DO CENTRO ACADEMICO DO AGRESTE	70	71.558	18	Sim	7
CFEPPFUAB	BIBLIOTECA POLO MUNICIPAL ITINERANTE DO RECIFE-CLARICE LISPECTOR	26	480	-	Não	-
BSCE	BIBLIOTECA YVES MARIE GILLES DE MAUPEAU	170	24.539	2	Não	-
BSCCB	BIBLIOTECA DO CENTRO DE CIENCIAS BIOLOGICAS	230	39.409	-	Não	233
MFSF PESQUEIRA	BIBLIOTECA MONSENHOR FAUSTO DE SOUSA FERRAZ	15	235	-	Não	-
BUABPT	BIBLIOTECA PROFª ROSA PIRES DA COSTA - POLO UAB TABIRA PE	20	4	-	Não	-
BSCCS	PROFª SUZANA SMITH	301	68.011	-	Sim	130
BPL	BIBLIOTECA DO POLO UAB LIMOEIRO PE	20	694	-	Não	-
BIBAFR	BIBLIOTECA POLO UAB AFRANIO	18	1	-	Não	-
BSCCEN	BIBLIOTECA DO CENTRO DE CIENCIAS EXATAS E DA NATUREZA	110	43.122	-	Sim	-
BC	BIBLIOTECA CENTRAL	485	211.982	-	Sim	20
BSCAP	BIBLIOTECA JUVENIL DO COLEGIO DE APLICACAO	35	8.042	-	Não	5
BSCCJ	BIBLIOTECA DO CENTRO DE CIENCIAS JURIDICAS	35	21.441	3	Sim	27
BSCTG	BIBLIOTECA SETORIAL DO CENTRO DE TECNOLOGIA E GEOCIENCIAS	350	30.141	-	Sim	10

Fonte: Censo da Educação Superior 2017

BIBLIOTECAS

ASSENTOS, EMPRÉSTIMOS E CAPACITAÇÕES

SIGLAS	NOME	Nº DE ASSENTOS	Nº DE EMPRÉSTIMOS DOMICILIARES	Nº DE EMPRÉSTIMOS ENTRE BIBLIOTECAS	REALIZA COMUTAÇÕES BIBLIOGRÁFICAS?	Nº DE USUÁRIOS TREINADOS EM PROGRAMAS DE CAPACITAÇÃO
BSCCSA	BIBLIOTECA REITOR EDINALDO BASTOS	500	24.464	-	Sim	352
BSCAC	PROF JOAQUIM CARDOZO	280	23.069	-	Não	-
BNCVCAA	BIBLIOTECA DO CENTRO DE MEDICINA DE CARUARU	16	9.366	-	Não	10
BPMARA	BIBLIOTECA MARIA DA FATIMA FERRAZ DA SILVA	24	720	-	Não	-
BSCAV	EDITE PEDROSA DE BARROS SILVA	160	48.110	-	Sim	120

Fonte: Censo da Educação Superior 2017

BIBLIOTECAS

REDE SEM FIO, TÍTULOS E LOCAIS DE OFERTA

SIGLAS	NOME	POSSUI REDE SEM FIO?	Nº DE TÍTULOS ACERVO PERIÓDICOS IMPRESSOS	Nº DE TÍTULOS ACERVO LIVROS IMPRESSOS	Nº DE TÍTULOS ACERVO OUTROS MATERIAIS	Nº DE LOCAIS DE OFERTAS ATENDIDOS PELA BIBLIOTECA
BPC	BIBLIOTECA POLO UAB CARPINA	Sim	-	421	-	1
BIBPSC	POLO UAB SANTA CRUZ DO CAPIBARIBE	Sim	5	1.008	15	1
BIBPOLOPALM	BIBLIOTECA POLO UAB PALMARES	Sim	-	1.500	-	1
BPT	BIBLIOTECA DO POLO UAB TRINDADE	Sim	150	3.600	130	1
BPI	UAB EREN IPOJUCA PE	Não	-	2.480	-	1
BPS	BIBLIOTECA UAB POLO SURUBIM PE	Sim	692	3.245	-	1
BPPET	BIBLIOTECA GRE - POLO UAB PETROLINA PE	Sim	312	312	-	1
BSCFCH	BIBLIOTECA PROFESSOR ROBERTO AMORIM	Sim	525	26.662	7.177	1
BSCAA	BIBLIOTECA SETORIAL DO CENTRO ACADEMICO DO AGRESTE	Sim	-	9.358	757	1
CFEPPFUAB	BIBLIOTECA POLO MUNICIPAL ITINERANTE DO RECIFE-CLARICE LISPECTOR	Sim	-	6.500	-	1
BSCE	BIBLIOTECA YVES MARIE GILLES DE MAUPEAU	Sim	175	34.548	202	1
BSCCB	BIBLIOTECA DO CENTRO DE CIENCIAS BIOLOGICAS	Sim	614	4.174	349	1
MFSF PESQUEIRA	BIBLIOTECA MONSENHOR FAUSTO DE SOUSA FERRAZ	Sim	-	502	23	1
BUABPT	BIBLIOTECA PROFª ROSA PIRES DA COSTA - POLO UAB TABIRA	Sim	-	1.787	10	1
BSCCS	PROFª SUZANA SMITH	Sim	1.157	7.844	562	1
BPL	BIBLIOTECA DO POLO UAB LIMOEIRO PE	Sim	-	5.244	-	1
BIBAFR	BIBLIOTECA POLO UAB AFRANIO	Sim	-	255	3.000	1
BSCCEN	BIBLIOTECA DO CENTRO DE CIENCIAS EXATAS E DA NATUREZA	Sim	996	9.214	408	1
BC	BIBLIOTECA CENTRAL	Sim	189	12.913	287	1
BSCAP	BIBLIOTECA JUVENIL DO COLEGIO DE APLICACAO	Sim	4	9.055	383	2
BSCCJ	BIBLIOTECA DO CENTRO DE CIENCIAS JURIDICAS	Sim	511	23.814	246	1
BSCTG	BIBLIOTECA SETORIAL DO CENTRO DE TECNOLOGIA E GEOCIEN	Sim	1.220	6.316	609	1
BSCCSA	BIBLIOTECA REITOR EDINALDO BASTOS	Sim	565	37.896	114	1

Fonte: Censo da Educação Superior 2017

BIBLIOTECAS

REDE SEM FIO, TÍTULOS E LOCAIS DE OFERTA

SIGLAS	NOME	POSSUI REDE SEM FIO?	Nº DE TÍTULOS ACERVO PERIÓDICOS IMPRESSOS	Nº DE TÍTULOS ACERVO LIVROS IMPRESSOS	Nº DE TÍTULOS ACERVO OUTROS MATERIAIS	Nº DE LOCAIS DE OFERTAS ATENDIDOS PELA BIBLIOTECA
BSCAC	PROF JOAQUIM CARDOZO	Sim	375	19.827	701	1
BNCVCAA	BIBLIOTECA DO CENTRO DE MEDICINA DE CARUARU	Sim	-	906	214	1
BPMARA	BIBLIOTECA MARIA DA FATIMA FERRAZ DA SILVA	Sim	-	3.688	-	1
BSCAV	EDITE PEDROSA DE BARROS SILVA	Sim	97	6.934	969	1

Fonte: Censo da Educação Superior 2017

BIBLIOTECAS

ACESSIBILIDADE ARQUITETÔNICA OU FÍSICA DA BIBLIOTECA

SIGLAS	NOME	BANHEIROS ADAPTADOS	BEBEDOUROS E LAVABOS ADAPTADOS	ENTRADA/SAÍDA COM DIMESIONAMENTO	EQUIPAMENTO ELETROMECÂNICO (ELEVADORES, ESTEIRAS ROLANTES, ENTRE OUTROS)	ESPAÇO PARA ATENDIMENTO ADAPTADO
BPC	BIBLIOTECA POLO UAB CARPINA	Não	Não	Sim	Não	Sim
BIBPSC	POLO UAB SANTA CRUZ DO CAPIBARIBE	Sim	Não	Sim	Não	Sim
BIBPOLOPALM	BIBLIOTECA POLO UAB PALMARES	Não	Não	Não	Não	Não
BPT	BIBLIOTECA DO POLO UAB TRINDADE	Não	Não	Não	Não	Não
BPI	UAB EREN IPOJUCA PE	Não	Sim	Sim	Não	Sim
BPS	BIBLIOTECA UAB POLO SURUBIM PE	Sim	Não	Sim	Não	Sim
BPPET	BIBLIOTECA GRE - POLO UAB PETROLINA PE	Sim	Não	Sim	Não	Não
BSCFCH	BIBLIOTECA PROFESSOR ROBERTO AMORIM	Não	Não	Sim	Não	Sim
BSCAA	BIBLIOTECA SETORIAL DO CENTRO ACADEMICO DO AGRESTE	Não	Não	Sim	Não	Não
CFEPPFUAB	BIBLIOTECA POLO MUNICIPAL ITINERANTE DO RECIFE-CLARICE LISPECTOR	Não	Não	Não	Não	Não
BSCE	BIBLIOTECA YVES MARIE GILLES DE MAUPEAU	Não	Não	Não	Não	Sim
BSCCB	BIBLIOTECA DO CENTRO DE CIENCIAS BIOLOGICAS	Sim	Não	Não	Não	Não
MFSF PESQUEIRA	BIBLIOTECA MONSENHOR FAUSTO DE SOUSA FERRAZ	Sim	Não	Sim	Não	Não
BUABPT	BIBLIOTECA PROFª ROSA PIRES DA COSTA - POLO UAB TABIRA PE	Sim	Não	Sim	Não	Sim
BSCCS	PROFª SUZANA SMITH	Sim	Não	Sim	Não	Sim
BPL	BIBLIOTECA DO POLO UAB LIMOEIRO PE	Sim	Não	Sim	Não	Não
BIBAFR	BIBLIOTECA POLO UAB AFRANIO	Não	Não	Não	Não	Não
BSCCEN	BIBLIOTECA DO CENTRO DE CIENCIAS EXATAS E DA NATUREZA	Não	Não	Não	Não	Não
BC	BIBLIOTECA CENTRAL	Não	Não	Sim	Sim	Não
BSCAP	BIBLIOTECA JUVENIL DO COLEGIO DE APLICACAO	Não	Não	Não	Não	Não
BSCCJ	BIBLIOTECA DO CENTRO DE CIENCIAS JURIDICAS	Sim	Não	Sim	Sim	Sim
BSCTG	BIBLIOTECA SETORIAL DO CENTRO DE TECNOLOGIA E GEOCIENCIAS	Sim	Não	Sim	Não	Sim

Fonte: Censo da Educação Superior 2017

BIBLIOTECAS

ACESSIBILIDADE ARQUITETÔNICA OU FÍSICA DA BIBLIOTECA

SIGLAS	NOME	BANHEIROS ADAPTADOS	BEBEDOUROS E LAVABOS ADAPTADOS	ENTRADA/SAÍDA COM DIMESIONAMENTO	EQUIPAMENTO ELETROMECÂNICO (ELEVADORES, ESTEIRAS ROLANTES, ENTRE OUTROS)	ESPAÇO PARA ATENDIMENTO ADAPTADO
BSCCSA	BIBLIOTECA REITOR EDINALDO BASTOS	Sim	Não	Não	Não	Não
BSCAC	PROF JOAQUIM CARDOZO	Não	Não	Sim	Não	Não
BNCVCAA	BIBLIOTECA DO CENTRO DE MEDICINA DE CARUARU	Não	Não	Não	Não	Não
BPMARA	BIBLIOTECA MARIA DA FATIMA FERRAZ DA SILVA	Não	Não	Não	Não	Não
BSCAV	EDITE PEDROSA DE BARROS SILVA	Não	Não	Sim	Sim	Sim

Fonte: Censo da Educação Superior 2017

BIBLIOTECAS

ACESSIBILIDADE ARQUITETÔNICA OU FÍSICA DA BIBLIOTECA

SIGLAS	NOME	MOBILIÁRIO ADAPTADO	RAMPA DE ACESSO COM CORRIMÃO	SINALIZAÇÃO TÁTIL	SINALIZAÇÃO VISUAL	SINALIZAÇÃO SONORA	AMBIENTES DESOBSTRUÍDOS FACILITANDO A MOVIMENTAÇÃO DE CADEIRANTES E DEFICIENTES VISUAIS
BPC	BIBLIOTECA POLO UAB CARPINA	Sim	Sim	Não	Sim	Não	Não
BIBPSC	POLO UAB SANTA CRUZ DO CAPIBARIBE	Não	Sim	Não	Não	Não	Sim
BIBPOLOPALM	BIBLIOTECA POLO UAB PALMARES	Não	Não	Não	Não	Não	Sim
BPT	BIBLIOTECA DO POLO UAB TRINDADE	Não	Não	Não	Não	Não	Sim
BPI	UAB EREN IPOJUCA PE	Não	Não	Não	Não	Não	Sim
BPS	BIBLIOTECA UAB POLO SURUBIM PE	Sim	Sim	Não	Não	Não	Sim
BPPET	BIBLIOTECA GRE - POLO UAB PETROLINA PE	Não	Sim	Não	Sim	Não	Sim
BSCFCH	BIBLIOTECA PROFESSOR ROBERTO AMORIM	Não	Sim	Não	Sim	Não	Não
BSCAA	BIBLIOTECA SETORIAL DO CENTRO ACADEMICO DO AGRESTE	Não	Não	Sim	Não	Não	Sim
CFEPPFUAB	BIBLIOTECA POLO MUNICIPAL ITINERANTE DO RECIFE-CLARICE LISPECTOR	Não	Não	Não	Sim	Não	Não
BSCE	BIBLIOTECA YVES MARIE GILLES DE MAUPEAU	Sim	Não	Não	Não	Não	Sim
BSCCB	BIBLIOTECA DO CENTRO DE CIENCIAS BIOLOGICAS	Sim	Não	Sim	Sim	Não	Sim
MFSF PESQUEIRA	BIBLIOTECA MONSENHOR FAUSTO DE SOUSA FERRAZ	Não	Não	Não	Não	Não	Sim
BUABPT	BIBLIOTECA PROFª ROSA PIRES DA COSTA - POLO UAB TABIRA PE	Sim	Não	Não	Sim	Não	Sim
BSCCS	PROFª SUZANA SMITH	Sim	Sim	Sim	Sim	Não	Sim
BPL	BIBLIOTECA DO POLO UAB LIMOEIRO PE	Não	Sim	Não	Não	Não	Sim
BIBAFR	BIBLIOTECA POLO UAB AFRANIO	Não	Não	Não	Não	Não	Sim
BSCCEN	BIBLIOTECA DO CENTRO DE CIENCIAS EXATAS E DA NATUREZA	Não	Não	Não	Não	Não	Não
BC	BIBLIOTECA CENTRAL	Não	Sim	Não	Não	Não	Sim
BSCAP	BIBLIOTECA JUVENIL DO COLEGIO DE APLICACAO	Não	Não	Não	Não	Não	Não
BSCCJ	BIBLIOTECA DO CENTRO DE CIENCIAS JURIDICAS	Não	Não	Não	Não	Não	Não

Fonte: Censo da Educação Superior 2017

BIBLIOTECAS

ACESSIBILIDADE ARQUITETÔNICA OU FÍSICA DA BIBLIOTECA

SIGLAS	NOME	MOBILIÁRIO ADAPTADO	RAMPA DE ACESSO COM CORRIMÃO	SINALIZAÇÃO TÁTIL	SINALIZAÇÃO VISUAL	SINALIZAÇÃO SONORA	AMBIENTES DESOBSTRUÍDOS FACILITANDO A MOVIMENTAÇÃO DE CADEIRANTES E DEFICIENTES VISUAIS
BSCTG	BIBLIOTECA SETORIAL DO CENTRO DE TECNOLOGIA E GEOCIENCIAS	Não	Não	Sim	Não	Não	Sim
BSCCSA	BIBLIOTECA REITOR EDINALDO BASTOS	Sim	Não	Sim	Não	Não	Sim
BSCAC	PROF JOAQUIM CARDOZO	Não	Sim	Não	Sim	Não	Sim
BNCVCAA	BIBLIOTECA DO CENTRO DE MEDICINA DE CARUARU	Não	Não	Não	Não	Não	Não
BPMARA	BIBLIOTECA MARIA DA FATIMA FERRAZ DA SILVA	Não	Não	Não	Sim	Não	Não
BSCAV	EDITE PEDROSA DE BARROS SILVA	Sim	Sim	Não	Não	Não	Sim

Fonte: Censo da Educação Superior 2017

BIBLIOTECAS

ACESSIBILIDADE DE CONTEÚDO DA BIBLIOTECA

SIGLAS	NOME	PLANO DE AQUISIÇÃO GRADUAL DE ACERVO BIBLIOGRÁFICO DOS CONTEÚDOS BÁSICOS EM FORMATO ESPECIAL	POSSUI ACERVO EM FORMATO ESPECIAL (BRAILLE/SONORO)	SÍTIOS DESENVOLVIDOS PARA QUE PESSOAS PERCEBAM, COMPREENDAM, NAVEGUEM E UTILIZEM OS SERVIÇOS OFERECIDOS
BPC	BIBLIOTECA POLO UAB CARPINA	Não	Não	Sim
BIBPSC	POLO UAB SANTA CRUZ DO CAPIBARIBE	Não	Não	Sim
BIBPOLOPALM	BIBLIOTECA POLO UAB PALMARES	Não	Não	Não
BPT	BIBLIOTECA DO POLO UAB TRINDADE	Não	Sim	Sim
BPI	UAB EREN IPOJUCA PE	Não	Não	Não
BPS	BIBLIOTECA UAB POLO SURUBIM PE	Não	Não	Não
BPPET	BIBLIOTECA GRE - POLO UAB PETROLINA PE	Não	Não	Não
BSCFCH	BIBLIOTECA PROFESSOR ROBERTO AMORIM	Não	Não	Não
BSCAA	BIBLIOTECA SETORIAL DO CENTRO ACADEMICO DO AGRESTE	Não	Não	Não
CFEPPFUAB	BIBLIOTECA POLO MUNICIPAL ITINERANTE DO RECIFE-CLARICE LISPECTOR	Não	Sim	Não
BSCE	BIBLIOTECA YVES MARIE GILLES DE MAUPEAU	Sim	Sim	Sim
BSCCB	BIBLIOTECA DO CENTRO DE CIENCIAS BIOLOGICAS	Não	Não	Não
MFSF PESQUEIRA	BIBLIOTECA MONSENHOR FAUSTO DE SOUSA FERRAZ	Não	Não	Não
BUABPT	BIBLIOTECA PROFª ROSA PIRES DA COSTA - POLO UAB TABIRA PE	Não	Não	Não
BSCCS	PROFª SUZANA SMITH	Não	Não	Não
BPL	BIBLIOTECA DO POLO UAB LIMOEIRO PE	Não	Não	Não
BIBAFR	BIBLIOTECA POLO UAB AFRANIO	Não	Não	Não
BSCCEN	BIBLIOTECA DO CENTRO DE CIENCIAS EXATAS E DA NATUREZA	Não	Não	Não
BC	BIBLIOTECA CENTRAL	Não	Não	Não
BSCAP	BIBLIOTECA JUVENIL DO COLEGIO DE APLICACAO	Não	Não	Não
BSCCJ	BIBLIOTECA DO CENTRO DE CIENCIAS JURIDICAS	Não	Não	Não

Fonte: Censo da Educação Superior 2017

BIBLIOTECAS

ACESSIBILIDADE DE CONTEÚDO DA BIBLIOTECA

SIGLAS	NOME	PLANO DE AQUISIÇÃO GRADUAL DE ACERVO BIBLIOGRÁFICO DOS CONTEÚDOS BÁSICOS EM FORMATO ESPECIAL	POSSUI ACERVO EM FORMATO ESPECIAL (BRAILLE/SONORO)	SÍTIOS DESENVOLVIDOS PARA QUE PESSOAS PERCEBAM, COMPREENDAM, NAVEGUEM E UTILIZEM OS SERVIÇOS OFERECIDOS
BSCTG	BIBLIOTECA SETORIAL DO CENTRO DE TECNOLOGIA E GEOCIENCIAS	Não	Não	Não
BSCCSA	BIBLIOTECA REITOR EDINALDO BASTOS	Não	Sim	Não
BSCAC	PROF JOAQUIM CARDOZO	Não	Não	Não
BNCVCAA	BIBLIOTECA DO CENTRO DE MEDICINA DE CARUARU	Sim	Não	Sim
BPMARA	BIBLIOTECA MARIA DA FATIMA FERRAZ DA SILVA	Não	Não	Não
BSCAV	EDITE PEDROSA DE BARROS SILVA	Sim	Não	Não

Fonte: Censo da Educação Superior 2017

BIBLIOTECAS

ACESSIBILIDADE TECNOLÓGICA DA BIBLIOTECA

SIGLAS	NOME	DISPONIBILIZA IMPRESSORAS EM BRAILLE	DISPONIBILIZA SOFTWARE E OUTRAS APLICAÇÕES DE LEITURA PARA PESSOAS COM BAIXA VISÃO	TECLADO VIRTUAL
BPC	BIBLIOTECA POLO UAB CARPINA	Não	Não	Não
BIBPSC	POLO UAB SANTA CRUZ DO CAPIBARIBE	Não	Não	Não
BIBPOLOPALM	BIBLIOTECA POLO UAB PALMARES	Não	Não	Não
BPT	BIBLIOTECA DO POLO UAB TRINDADE	Não	Não	Não
BPI	UAB EREN IPOJUCA PE	Não	Não	Não
BPS	BIBLIOTECA UAB POLO SURUBIM PE	Não	Não	Não
BPPET	BIBLIOTECA GRE - POLO UAB PETROLINA PE	Não	Não	Não
BSCFCH	BIBLIOTECA PROFESSOR ROBERTO AMORIM	Não	Não	Sim
BSCAA	BIBLIOTECA SETORIAL DO CENTRO ACADEMICO DO AGRESTE	Não	Não	Não
CFEPPFUAB	BIBLIOTECA POLO MUNICIPAL ITINERANTE DO RECIFE-CLARICE LISPECTOR	Não	Não	Sim
BSCE	BIBLIOTECA YVES MARIE GILLES DE MAUPEAU	Sim	Não	Não
BSCCB	BIBLIOTECA DO CENTRO DE CIENCIAS BIOLOGICAS	Não	Não	Não
MFSF PESQUEIRA	BIBLIOTECA MONSENHOR FAUSTO DE SOUSA FERRAZ	Não	Não	Não
BUABPT	BIBLIOTECA PROFª ROSA PIRES DA COSTA - POLO UAB TABIRA PE	Não	Não	Não
BSCCS	PROFª SUZANA SMITH	Não	Não	Não
BPL	BIBLIOTECA DO POLO UAB LIMOEIRO PE	Não	Não	Não
BIBAFR	BIBLIOTECA POLO UAB AFRANIO	Não	Não	Não
BSCCEN	BIBLIOTECA DO CENTRO DE CIENCIAS EXATAS E DA NATUREZA	Não	Não	Não

Fonte: Censo da Educação Superior 2017

BIBLIOTECAS

ACESSIBILIDADE TECNOLÓGICA DA BIBLIOTECA

SIGLAS	NOME	DISPONIBILIZA IMPRESSORAS EM BRAILLE	DISPONIBILIZA SOFTWARE E OUTRAS APLICAÇÕES DE LEITURA PARA PESSOAS COM BAIXA VISÃO	TECLADO VIRTUAL
BC	BIBLIOTECA CENTRAL	Não	Não	Não
BSCAP	BIBLIOTECA JUVENIL DO COLEGIO DE APLICACAO	Não	Não	Não
BSCCJ	BIBLIOTECA DO CENTRO DE CIENCIAS JURIDICAS	Não	Não	Não
BSCTG	BIBLIOTECA SETORIAL DO CENTRO DE TECNOLOGIA E GEOCIENCIAS	Não	Não	Não
BSCCSA	BIBLIOTECA REITOR EDINALDO BASTOS	Não	Não	Não
BSCAC	PROF JOAQUIM CARDOZO	Não	Não	Não
BNCVCAA	BIBLIOTECA DO CENTRO DE MEDICINA DE CARUARU	Não	Não	Não
BPMARA	BIBLIOTECA MARIA DA FATIMA FERRAZ DA SILVA	Não	Não	Não
BSCAV	EDITE PEDROSA DE BARROS SILVA	Sim	Sim	Sim

Fonte: Censo da Educação Superior 2017



HOSPITAL DAS CLÍNICAS

9

HOSPITAL DAS CLÍNICAS

ÍNDICES DE AVALIAÇÃO 2012 - 2017

ANO	ADMISSÕES	ALTAS	ÓBITOS	PACIENTE/DIA	LEITOS/DIA	CENSO MÉDIO DIÁRIO	% OCUPAÇÃO	DURAÇÃO MÉDIA DE INTERNAÇÃO	COEF. DE MORTALIDADE HOSPITALAR
2012	11.605	11.351	263	93.512	120.574	256,2	77,6	8,1	2,3
2013	12.760	12.202	301	90.735	125.704	248,6	72,2	7,3	2,4
2014	10.896	10.579	366	72.359	136.145	194,0	52,0	7,0	3,5
2015	15.747	15.418	375	111.366	123.735	305,1	100,0	10,3	2,0
2016	13.845	12.678	334	87.085	148.190	214,5	60,0	6,3	2,6
2017	15.077	12.498	329	91.668	127.621	203,7	97,0	6,1	2,6

Fonte: UFPE, HC
Pacientes Dia = Quantidade de pacientes X média de permanência no setor
Censo Médio Dia = Paciente dia / Qt Leito
Obs.:Tudo é a respeito de internação.

HOSPITAL DAS CLÍNICAS

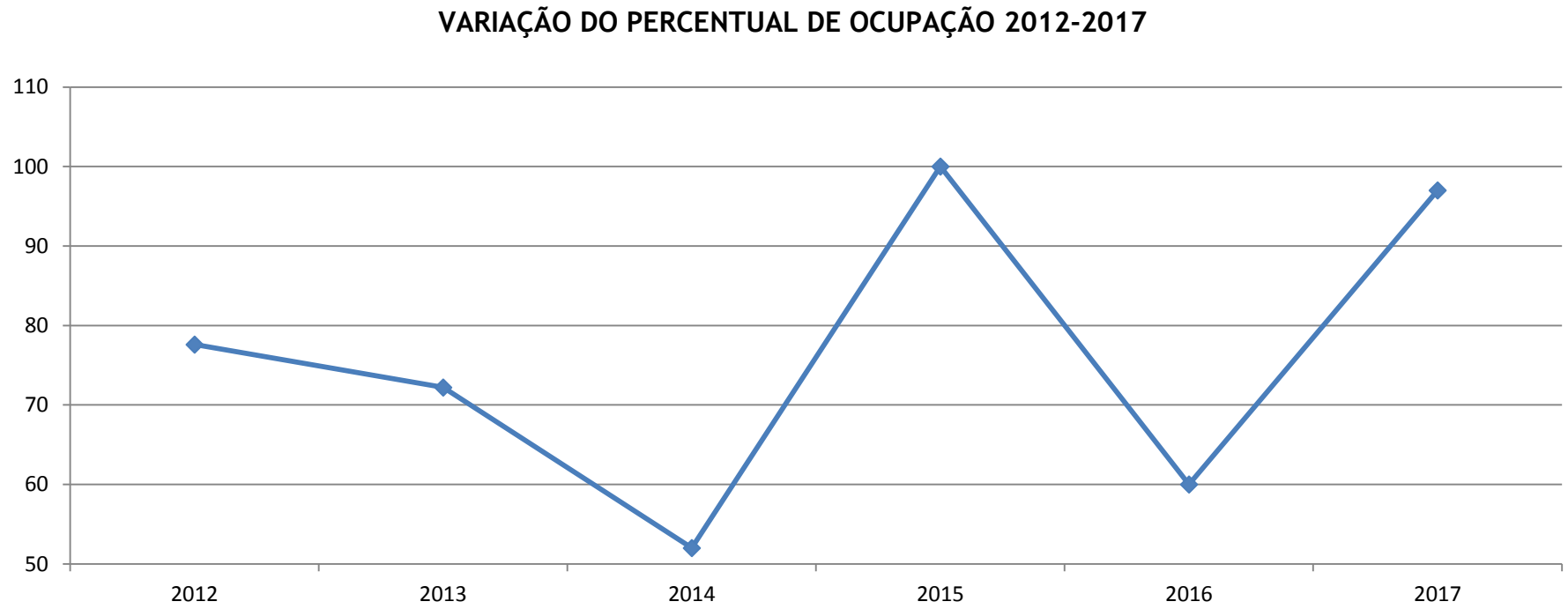

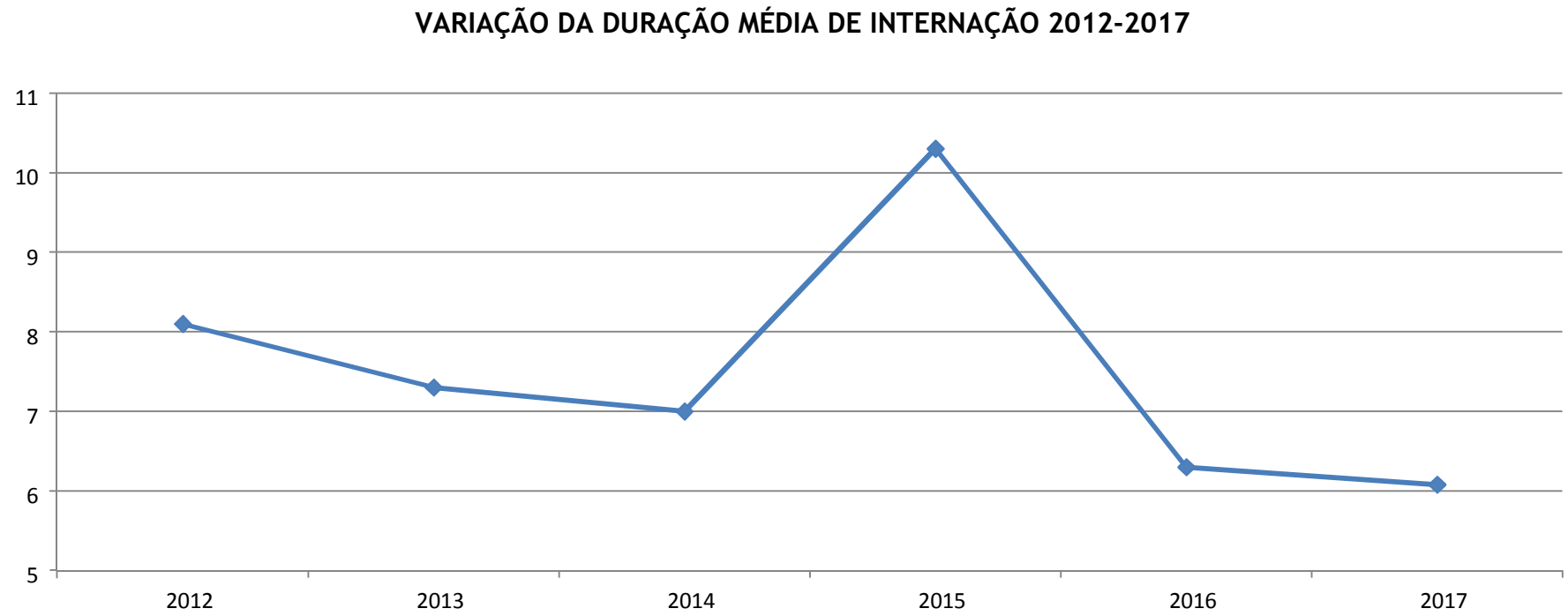
VARIAÇÃO DA DURAÇÃO MÉDIA DE INTERNAÇÃO 2012-2017
11
10
9
8
7
6
5
2012
2013
2014
2015
2016
2017

HOSPITAL DAS CLÍNICAS

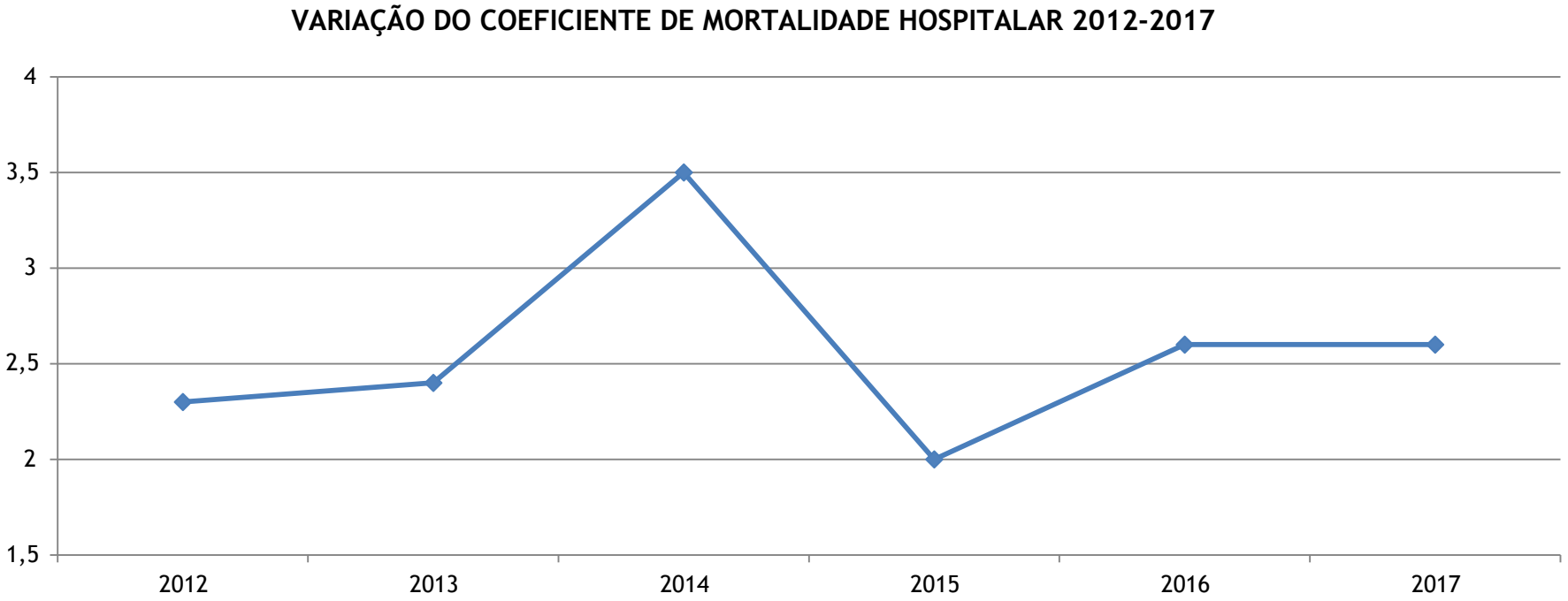

ORÇAMENTO

10

ORÇAMENTO EXECUTADO

UFPE

Fonte: Tesouro gerencial

UNIDADES GESTORAS	DESPESAS EMPENHADAS		DESPESAS LIQUIDADAS		DESPESAS PAGAS	
	DESPESAS CORRENTES	DESPESAS DE CAPITAL	DESPESAS CORRENTES	DESPESAS DE CAPITAL	DESPESAS CORRENTES	DESPESAS DE CAPITAL
BIBLIOTECA CENTRAL DA UFPE	89.451,70	553.748,70	65.624,70	-	65.624,70	-
CENTRO ACADEMICO DO AGRESTE DA UFPE	10.876.627,80	19.948.974,73	9.911.761,15	745.743,11	9.889.218,52	745.743,11
CENTRO ACADEMICO VITORIA DE SANTO ANTAO-UFPE	3.241.465,78	689.656,86	2.813.501,38	68.825,17	2.602.445,04	48.685,17
COLEGIO DE APLICACAO DA UFPE	708.406,49	-	662.396,77	-	661.996,77	-
DIRET.CENTRO DE CIENCIAS SOC.APLICADAS- UFPE	2.638.538,18	195.667,58	417.348,73	21.726,50	337.702,23	21.726,50
DIRET.CENTRO DE FILOSOFIA E C.HUMANAS - UFPE	1.182.667,24	235.031,05	314.290,81	81.872,45	297.923,52	81.111,61
DIRET.DO CENTRO DE ARTES E COMUNICACAO- UFPE	2.452.477,97	306.623,51	1.684.127,39	115.693,11	1.679.804,89	115.693,11
DIRET.DO CENTRO DE CIENC.EXATAS E NAT.DA UFPE	458.514,53	116.676,70	75.060,62	87.273,26	75.060,62	85.698,26
DIRET.DO CENTRO DE CIENCIAS BIOLOGICAS- UFPE	848.408,12	250.135,86	307.562,32	27.894,07	307.562,32	27.894,07
DIRET.DO CENTRO DE CIENCIAS DA SAUDE DA UFPE	1.612.300,90	906.017,63	638.517,42	465.032,01	638.517,42	465.032,01
DIRET.DO CENTRO DE CIENCIAS JURIDICAS - UFPE	158.317,99	133.311,87	90.882,33	70.407,27	90.882,33	70.407,27
DIRET.DO CENTRO DE EDUCACAO DA UFPE	1.577.515,84	127.979,55	319.166,23	60.012,89	220.232,23	60.012,89
DIRET.DO CENTRO DE TECNOLOGIA DA UFPE	5.303.426,25	1.343.471,62	3.980.658,21	187.673,50	3.980.492,31	187.673,50
DIRETORIA DO CENTRO DE INFORMATICA - UFPE	1.744.202,07	113.516,61	1.257.014,03	54.918,61	1.257.014,03	54.918,61
EDITORA UNIVERSITARIA DA UFPE	319.385,78	21.850,00	262.749,78	2.850,00	262.749,78	2.850,00
GABINETE DO REITOR DA UFPE-GR	2.677.094,33	1.624.813,22	1.747.367,76	120.706,69	1.719.493,79	120.706,69
HOSPITAL DAS CLINICAS - UFPE	316.361.467,92	5.516.741,87	304.463.609,59	1.150.448,94	299.610.653,66	1.027.088,92
LIKA/LABORAT.IMUNOPATOLOGIA KEISO ASAMI-UFPE	28.490,00	308.000,00	28.490,00	8.000,00	28.490,00	8.000,00
NUCLEO DE TECNOLOG. DA INFORMACAO DA UFPE-NTI	5.525.637,00	7.072.102,61	1.580.142,02	421.152,64	1.580.142,02	415.632,70
NUCLEO DE TELEVISAO E RADIO DA UFPE	467.531,05	386.734,93	176.341,17	223.961,74	176.341,17	223.961,74
PRO-REIT.GEST.DE PESSOAS E QUAL.VIDA-PROGEPE	4.539.934,78	33.616,48	4.115.259,98	10.382,78	4.106.582,78	10.382,78
PRO-REITORIA COMUN.INFORM.E TECNOL.DA INFORMA	456.378,56	1.310.214,68	64.970,00	320.000,00	64.970,00	320.000,00
PRO-REITORIA DE ASSUNTOS ESTUDANTIS - PROAES	38.459.468,40	526.847,72	34.436.730,11	427.855,71	33.929.874,62	67.378,01
PRO-REITORIA DE EXTENSAO	2.054.999,10	44.115,10	1.620.354,55	-	1.619.972,55	-
PRO-REITORIA DE GESTAO ADMINISTRATIVA	23.605.944,59	1.734.838,79	19.934.384,20	33.927,88	19.931.367,72	33.927,88
PRO-REITORIA DE PANEJ.ORC.E FINANCAS-PROPLAN	141.159,25	49.557,00	104.371,71	23.178,00	104.371,71	23.178,00
PRO-REITORIA DE PESQ. E POS-GRADUACAO DA UFPE	9.187.230,94	151.664,38	6.469.015,26	78.460,00	6.459.006,30	78.460,00
PRO-REITORIA P/ASSUNTOS ACADEMICOS DA UFPE	11.995.393,75	830.218,70	5.121.226,62	172.434,30	5.107.530,06	172.434,30
SUPERINTENDENCIA DE INFRAESTRUTURA DA UFPE	37.334.633,19	23.251.318,65	26.947.672,45	2.204.262,29	26.696.900,49	2.203.842,09
SUPERINTENDENCIA DE SEGURANCA INSTITUCIONAL	13.239.838,42	242.392,00	12.264.608,69	-	12.158.952,79	-
UNIVERSIDADE FEDERAL DE PERNAMBUCO	1.306.814.576,52	13.409,44	1.304.046.709,46	11.159,44	1.290.780.444,64	11.159,44
TOTAL	1.806.101.484,44	68.039.247,84	1.745.921.915,44	7.195.852,36	1.726.442.321,01	6.683.598,66

ORÇAMENTO EXECUTADO

UFPE

Fonte: Tesouro gerencial

UNIDADES GESTORAS	TOTAL DE DESPESAS EMPENHADAS	TOTAL DE DESPESAS LIQUIDADAS	TOTAL DE DESPESAS PAGAS
BIBLIOTECA CENTRAL DA UFPE	643.200,40	65.624,70	65.624,70
CENTRO ACADEMICO DO AGRESTE DA UFPE	30.825.602,53	10.657.504,26	10.634.961,63
CENTRO ACADEMICO VITORIA DE SANTO ANTAO-UFPE	3.931.122,64	2.882.326,55	2.651.130,21
COLEGIO DE APLICACAO DA UFPE	708.406,49	662.396,77	661.996,77
DIRET.CENTRO DE CIENCIAS SOC.APLICADAS- UFPE	2.834.205,76	439.075,23	359.428,73
DIRET.CENTRO DE FILOSOFIA E C.HUMANAS - UFPE	1.417.698,29	396.163,26	379.035,13
DIRET.DO CENTRO DE ARTES E COMUNICACAO- UFPE	2.759.101,48	1.799.820,50	1.795.498,00
DIRET.DO CENTRO DE CIENC.EXATAS E NAT.DA UFPE	575.191,23	162.333,88	160.758,88
DIRET.DO CENTRO DE CIENCIAS BIOLOGICAS- UFPE	1.098.543,98	335.456,39	335.456,39
DIRET.DO CENTRO DE CIENCIAS DA SAUDE DA UFPE	2.518.318,53	1.103.549,43	1.103.549,43
DIRET.DO CENTRO DE CIENCIAS JURIDICAS - UFPE	291.629,86	161.289,60	161.289,60
DIRET.DO CENTRO DE EDUCACAO DA UFPE	1.705.495,39	379.179,12	280.245,12
DIRET.DO CENTRO DE TECNOLOGIA DA UFPE	6.646.897,87	4.168.331,71	4.168.165,81
DIRETORIA DO CENTRO DE INFORMATICA - UFPE	1.857.718,68	1.311.932,64	1.311.932,64
EDITORA UNIVERSITARIA DA UFPE	341.235,78	265.599,78	265.599,78
GABINETE DO REITOR DA UFPE-GR	4.301.907,55	1.868.074,45	1.840.200,48
HOSPITAL DAS CLINICAS - UFPE	321.878.209,79	305.614.058,53	300.637.742,58
LIKA/LABORAT.IMUNOPATOLOGIA KEISO ASAMI-UFPE	336.490,00	36.490,00	36.490,00
NUCLEO DE TECNOLOG. DA INFORMACAO DA UFPE-NTI	12.597.739,61	2.001.294,66	1.995.774,72
NUCLEO DE TELEVISAO E RADIO DA UFPE	854.265,98	400.302,91	400.302,91
PRO-REIT.GEST.DE PESSOAS E QUAL.VIDA-PROGEPE	4.573.551,26	4.125.642,76	4.116.965,56
PRO-REITORIA COMUN.INFORM.E TECNOL.DA INFORMA	1.766.593,24	384.970,00	384.970,00
PRO-REITORIA DE ASSUNTOS ESTUDANTIS - PROAES	38.986.316,12	34.864.585,82	33.997.252,63
PRO-REITORIA DE EXTENSAO	2.099.114,20	1.620.354,55	1.619.972,55
PRO-REITORIA DE GESTAO ADMINISTRATIVA	25.340.783,38	19.968.312,08	19.965.295,60
PRO-REITORIA DE PANEJ.ORC.E FINANCAS-PROPLAN	190.716,25	127.549,71	127.549,71
PRO-REITORIA DE PESQ. E POS-GRADUACAO DA UFPE	9.338.895,32	6.547.475,26	6.537.466,30
PRO-REITORIA P/ASSUNTOS ACADEMICOS DA UFPE	12.825.612,45	5.293.660,92	5.279.964,36
SUPERINTENDENCIA DE INFRAESTRUTURA DA UFPE	60.585.951,84	29.151.934,74	28.900.742,58
SUPERINTENDENCIA DE SEGURANCA INSTITUCIONAL	13.482.230,42	12.264.608,69	12.158.952,79
UNIVERSIDADE FEDERAL DE PERNAMBUCO	1.306.827.985,96	1.304.057.868,90	1.290.791.604,08
TOTAL	1.874.140.732,28	1.753.117.767,80	1.733.125.919,67

ORÇAMENTO EXECUTADO

UFPE

Fonte: Tesouro gerencial

CATEGORIA ECONÔMICA	Despesas Empenhadas			
	2014	2015	2016	2017
PESSOAL E ENCARGOS SOCIAIS	1.129.274.323,85	1.234.451.135,29	1.313.008.217,69	1.469.878.336,24
OUTRAS DESPESAS CORRENTES	279.524.097,42	314.446.065,50	340.841.476,07	336.223.148,20
INVESTIMENTOS	65.522.020,06	33.306.336,64	49.789.466,90	68.039.247,84
Total geral	1.474.320.441,33	1.582.203.537,43	1.703.639.160,66	1.874.140.732,28

ADMINISTRAÇÃO

11

ADMINISTRAÇÃO

IMÓVEIS PERTECENTES À UFPE 2012 -2017

QUADRO GERAL

DEPARTAMENTOS	ÁREA CONSTRUIDA (M²)					
	2012	2013	2014	2015	2016	2017
Cedidos pela UFPE						
Fora do Campus Universitário Joaquim Amazonas	2.676	2.676	2.676	2.676	2.676	2.666
No Campus Universitário Joaquim Amazonas	21.818	21.818	54.202	54.202	54.915	54.933
Subtotal	24.494	24.494	56.878	56.878	57.591	57.599
Utilizados pela UFPE						
Centros Acadêmicos no Campus Universitário Joaquim Amazonas	216.306	219.897	221.287	223.758	244.613	251.812
Demais Órgãos do Campus Universitário Joaquim Amazonas	132.958	139.187	139.035	139.032	139.288	128.669
Fora do Campus Universitário Joaquim Amazonas	56.174	59.212	70.143	70.143	70.142	63.098
Subtotal	405.438	418.296	430.465	432.933	454.043	443.579
TOTAL DA UFPE	429.932	442.790	487.343	489.811	511.634	501.178

Fonte: Prefeitura da Cidade Universitária Coordenação de Cadastro de Bens Imóveis - CCBI

ADMINISTRAÇÃO

IMÓVEIS UTILIZADOS PELA UFPE 2012 -2017

NOS CENTROS ACADÊMICOS DO CAMPUS UNIVERSITÁRIO JOAQUIM AMAZONAS

DEPARTAMENTOS	USO	ÁREA CONSTRUIDA (M2)					
		2012	2013	2014	2015	2016	2017
Centro de Artes e Comunicação - CAC							
Centro de Artes e Comunicação	Ensino/Pesquisa/Extensão	16.570	16.570	17.070	17.070	17.070	19.078
TOTAL DO CAC		16.570	16.570	17.070	17.070	17.070	19.078
Centro de Biociências - CB							
Anexo CCB (Antigo Biotério)	Pesquisa	677	677	677	677	1.002	1.002
Auditório	Administrativo	228	228	228	228	277	277
Bloco A	Ensino/Pesquisa/Extensão	3.658	3.658	3.658	3.658	3.171	3.171
Bloco B	Ensino/Pesquisa/Extensão	2.438	2.438	2.438	2.438	2.406	2.406
Bloco C	Ensino/Pesquisa/Extensão	1.416	1.416	1.416	1.416	1.494	1.494
Bloco D	Ensino/Pesquisa/Extensão	2.505	2.505	2.505	2.505	2.771	2.771
Cantina	Administrativo	98	98	98	98	294	294
Casa de gases - Depósito	Administrativo	-	-	-	-	52	52
Casa de solos	Administrativo	-	-	-	-	16	16
Casa de Vegetação - Deptº Botânica	Pesquisa	119	119	119	119	151	151
Casa de Vegetação - Deptº Genética	Pesquisa	150	150	150	150	156	156
Casa de Vegetação - Deptº Micologia	Pesquisa	121	121	121	121	124	124
Casa de Vegetação - Deptº Zoologia	Pesquisa	79	79	79	79	105	105
Criação de Cobaias	Pesquisa	251	251	251	251	377	377
Dep. Antib. - Almoxarifado Inflamáveis e drogas	Administrativo	-	-	-	-	10	10
Dep. Antibióticos - Compressor	Administrativo	-	-	-	-	4	4
Departamento de Antibióticos (Sede)	Ensino/Pesquisa/Extensão	3.433	3.433	3.433	3.433	3.514	3.514
Laboratório de Cultivo de Meio e Fauna Marinha	Ensino / Pesquisa	78	78	78	78	78	78

Fonte: Prefeitura da Cidade Universitária Coordenação de Cadastro de Bens Imóveis - CCBI

ADMINISTRAÇÃO

IMÓVEIS UTILIZADOS PELA UFPE 2012 -2017

NOS CENTROS ACADÊMICOS DO CAMPUS UNIVERSITÁRIO JOAQUIM AMAZONAS

DEPARTAMENTOS	USO	ÁREA CONSTRUIDA (M2)					
		2012	2013	2014	2015	2016	2017
Laboratório de Medicamentos	Pesquisa	43	43	43	43	43	43
Laboratório Ecotoxilogia Aquática Marinha-Deptº Zoologia	Ensino / Pesquisa	81	81	81	81	81	81
Laboratórios de Graduação	Ensino / Pesquisa	967	967	967	967	967	967
Mestrado em Morfologia-CCB	Ensino / Pesquisa	307	309	309	309	310	310
Núcelo Gestor de Biodiversidade	Pesquisa	-	-	-	-	-	3.792
Reservatório Superior	Administrativo	-	-	-	-	-	72
Subestação	Administrativo	51	51	51	51	39	39
TOTAL DO CB		16.700	16.702	16.702	16.702	17.441	21.305

Fonte: Prefeitura da Cidade Universitária Coordenação de Cadastro de Bens Imóveis - CCBI

ADMINISTRAÇÃO

IMÓVEIS UTILIZADOS PELA UFPE 2012 -2017

NOS CENTROS ACADÊMICOS DO CAMPUS UNIVERSITÁRIO JOAQUIM AMAZONAS

DEPARTAMENTOS	USO	ÁREA CONSTRUIDA (M2)					
		2012	2013	2014	2015	2016	2017
Centro de Ciências da Saúde - CCS							
Anexo SVO - Serviço de Verificação de Óbitos	Ensino	98	98	98	98	98	114
Área de Convivência Fisio / Terapia Ocupacional	Extensão	-	-	-	91	175	175
Biblioteca do Centro de Ciências da Saúde	Extensão	1.879	1.830	1.830	1.830	1.830	1.830
Casa de máquinas - Bloco D SVO	Administrativo	-	-	-	-	-	53
CEA - Centro de Experimentação Animal	Ensino/Pesquisa/Extensão	147	147	147	147	139	139
Central de Esterilização	Administrativo	280	280	280	280	280	224
Centro de Ciências da Saúde	Ensino/Pesquisa/Extensão	22.144	22.144	22.144	22.144	22.144	20.446
Clínica-Escola	Ensino/Pesquisa/Extensão	687	687	687	687	687	719
Clínica-Escola de Fonoaudiologia	Ensino/Pesquisa/Extensão	-	659	659	659	662	662
Departamento Clínica e Odontologia Preventiva	Ensino/Pesquisa/Extensão	2.329	2.329	2.329	2.593	2.593	2.947
Departamento de Ciências Farmacêuticas (Sede)	Ensino/Pesquisa/Extensão	5.294	5.294	5.294	5.294	5.283	5.365
Departamento de Educação Física e Desportos	Ensino/Extensão	4.875	4.875	5.051	5.051	7.931	7.852
Departamento de Fisioterapia (Sede)	Ensino/Pesquisa/Extensão	1.585	1.585	1.585	2.593	2.594	2.849
Departamento de Nutrição	Ensino/Pesquisa/Extensão	4.762	4.762	4.762	4.762	-	-
Departamento de Nutrição Bloco sala de aulas	Ensino/Pesquisa/Extensão	-	-	-	-	1.471	1.471
Departamento de Nutrição casa de bombas	Ensino/Pesquisa/Extensão	-	-	-	-	9	9
Departamento de Nutrição casa de gases	Ensino/Pesquisa/Extensão	-	-	-	-	6	6
Departamento de Nutrição sede	Ensino/Pesquisa/Extensão	-	-	-	-	2.915	2.915
Departamento de Terapia Ocupacional	Ensino/Pesquisa/Extensão	791	791	791	791	791	816
Departamento Prótese e Cirurgia Buco-Facial	Ensino/Pesquisa/Extensão	3.413	3.413	3.413	3.413	3.413	2.914

Fonte: Prefeitura da Cidade Universitária Coordenação de Cadastro de Bens Imóveis - CCBI

ADMINISTRAÇÃO

IMÓVEIS UTILIZADOS PELA UFPE 2012 -2017

NOS CENTROS ACADÊMICOS DO CAMPUS UNIVERSITÁRIO JOAQUIM AMAZONAS

DEPARTAMENTOS	USO	ÁREA CONSTRUIDA (M2)					
		2012	2013	2014	2015	2016	2017
NAI - Núcleo de Atenção ao Idoso	Ensino/Extensão	160	241	241	241	-	-
Oficina de Manutenção	Administrativo	96	96	96	96	96	68
Pós-graduação do Centro de Ciências da Saúde	Ensino/Pesquisa	1.100	1.100	1.100	1.100	1.100	1.066
PPG - Programa de Pós-Graduação em Gerontologia	Ensino/Extensão	-	-	-	159	159	159
Salas de aula do CCS - Nutrição	Ensino	525	525	-	-	-	-
Sede do Curso de Medicina	Ensino/Pesquisa/Extensão	-	-	-	-	2.440	2.485
TOTAL DO CCS		50.165	50.855	50.506	52.028	56.815	55.282

Fonte: Prefeitura da Cidade Universitária Coordenação de Cadastro de Bens Imóveis - CCBI

ADMINISTRAÇÃO

IMÓVEIS UTILIZADOS PELA UFPE 2012 -2017

NOS CENTROS ACADÊMICOS DO CAMPUS UNIVERSITÁRIO JOAQUIM AMAZONAS

DEPARTAMENTOS	USO	ÁREA CONSTRUIDA (M2)					
		2012	2013	2014	2015	2016	2017
Centro de Ciências Exatas e da Natureza - CCEN							
Administração	Administrativo	883	883	883	883	654	654
Área de Convivência / Xerox	Administrativo	-	-	-	-	119	119
Biblioteca	Extensão	-	-	-	-	1.644	1.644
Bloco A (Deptº Estatística e Matemática)	Ensino/Pesquisa/Extensão	4.815	4.815	4.815	4.815	6.185	6.185
Bloco B (Deptº Física)	Ensino/Pesquisa/Extensão	9.441	9.441	9.441	9.441	7.512	7.512
Cantina	Administrativo	-	-	-	-	184	184
Coordenação dos Cursos Básicos da Área II	Ensino	3.653	3.653	3.653	3.653	3.900	3.598
Departamento de Química Fundamental	Ensino/Pesquisa/Extensão	4.359	4.608	4.608	4.608	4.608	4.608
Laboratório Mult. em Ciência de Materiais	Ensino / Pesquisa	-	-	-	-	358	358
TOTAL DO CCEN		23.151	23.400	23.400	23.400	25.164	24.861
Centro de Ciências Sociais Aplicadas - CCSA							
Centro de Ciências Sociais Aplicadas	Ensino/Pesquisa/Extensão	13.816	13.816	13.817	13.817	13.816	15.010
Departamento de Hotelaria e Turismo	Ensino/Pesquisa/Extensão	-	-	-	2.214	2.011	2.011
TOTAL DO CCSA		13.816	13.816	13.817	16.031	15.827	17.020
Centro de Educação - CE							
Centro de Educação (Sede)	Ensino/Pesquisa/Extensão	7.234	7.234	7.318	7.318	7.318	7.496
Colégio de Aplicação	Ensino	4.890	4.890	4.890	4.890	4.890	5.663
TOTAL DO CE		12.124	12.124	12.208	12.208	12.208	13.159

Fonte: Prefeitura da Cidade Universitária Coordenação de Cadastro de Bens Imóveis - CCBI

ADMINISTRAÇÃO

IMÓVEIS UTILIZADOS PELA UFPE 2012 -2017

NOS CENTROS ACADÊMICOS DO CAMPUS UNIVERSITÁRIO JOAQUIM AMAZONAS

DEPARTAMENTOS	USO	ÁREA CONSTRUIDA (M2)					
		2012	2013	2014	2015	2016	2017
Centro de Filosofia e Ciências Humanas - CFCH							
Laboratório de Arqueometria e Patrimonio	Ensino / Pesquisa	-	-	-	-	601	601
Núcleo de Estudos Arqueológicos	Ensino/Pesquisa/Extensão	-	-	-	-	228	135
Sede	Ensino/Pesquisa/Extensão	27.020	25.486	25.487	25.486	25.486	26.282
TOTAL DO CFCH		27.020	25.486	25.487	25.486	26.314	27.018
Centro de Informática - CIn							
Anexo	Ensino/Pesquisa/Extensão	-	-	-	-	4.082	4.082
Sede	Ensino/Pesquisa/Extensão	3.874	3.874	4.628	4.628	5.877	5.877
TOTAL DO CIn		3.874	3.874	4.628	4.628	9.959	9.959

Fonte: Prefeitura da Cidade Universitária Coordenação de Cadastro de Bens Imóveis - CCBI

ADMINISTRAÇÃO

IMÓVEIS UTILIZADOS PELA UFPE 2012 -2017

NOS CENTROS ACADÊMICOS DO CAMPUS UNIVERSITÁRIO JOAQUIM AMAZONAS

Fonte: Prefeitura da Cidade Universitária Coordenação de Cadastro de Bens Imóveis - CCBI

DEPARTAMENTOS	USO	ÁREA CONSTRUIDA (M2)					
		2012	2013	2014	2015	2016	2017
Centro de Tecnologia e Geociências - CTG							
Biblioteca Setorial	Extensão	1.847	1.847	1.859	1.859	1.859	1.907
Bloco A	Administrativo	1.083	916	916	916	916	917
Bloco B	Ensino/Pesquisa/Extensão	6.877	6.877	6.877	5.613	5.613	5.320
Bloco C	Ensino/Pesquisa/Extensão	15.842	15.842	15.842	15.842	15.842	17.818
Bloco D	Ensino/Pesquisa/Extensão	7.839	7.839	7.839	7.839	7.839	5.418
Casa Energeticamente Eficiente	Pesquisa	300	290	290	290	290	290
Centro de Energia Renováveis	Pesquisa	465	1.839	1.839	1.839	1.839	1.839
Cerma	Pesquisa	1.265	1.477	1.477	1.477	1.522	1.522
Departamento de Energia Nuclear (Sede)	Ensino/Pesquisa/Extensão	3.869	6.280	6.280	6.280	6.280	6.289
Departamento de Engenharia Química (Sede)	Ensino/Pesquisa/Extensão	4.362	4.362	4.362	4.362	4.362	4.744
Departamento de Geologia - LAGESE	Ensino/Pesquisa	503	390	390	390	390	390
Departamento de Geologia - NEG / LABISE	Ensino/Pesquisa	388	600	600	600	600	600
Departamento de Oceanografia	Ensino/Pesquisa/Extensão	2.090	2.165	2.552	2.552	2.767	2.767
Deptº Eletrônica e Sistemas - Laboratório GSM	Ensino/Pesquisa	56	58	58	58	58	58
Deptº Mecânica - Laboratório COGENCASA	Pesquisa	260	276	276	276	276	276
Engenahria mecânica - Ampliação	Ensino/Pesquisa	-	-	-	-	1.898	1.898
Engenharia de Alimentos	Ensino/Pesquisa	-	-	-	-	2.028	2.032
FAE – Fonte Alternativa de Energia	Pesquisa	207	207	207	207	207	257
INTM - Inst. Nac. Tecn. em União e reves. Material	Ensino/Pesquisa	-	-	-	-	3.424	3.424
Laboratório de Dispositivo em Nanoestruturas - LDN	Ensino/Pesquisa	721	727	727	727	727	727
Laboratórios de Pesquisa em Engenharia Biomédica	Pesquisa	214	231	231	231	231	231
Laboratórios de Tecnologia	Ensino/Pesquisa/Extensão	4.177	4.177	4.177	4.177	4.177	4.733
Museu de Oceanografia	Ensino/Pesquisa	521	670	670	670	670	670
TOTAL DO CTG		52.886	57.071	57.469	56.205	63.816	64.129

ADMINISTRAÇÃO

IMÓVEIS UTILIZADOS PELA UFPE 2012 -2017

NOS DEMAIS ORGÃOS DO CAMPUS UNIVERSITÁRIO JOAQUIM AMAZONAS

Fonte: Prefeitura da Cidade Universitária Coordenação de Cadastro de Bens Imóveis - CCBI

IMÓVEL	USO	ÁREA CONSTRUIDA (M2)					
		2012	2013	2014	2015	2016	2017
Almoxarifado Central	Administrativo	959	959	968	968	968	968
Apoio 1 Pista de Cooper - Sanitários	Administrativo	39	39	39	39	43	43
Apoio 2 Pista de Cooper - Copa	Administrativo		-	-	-	43	43
Apoio 3 da Pista de Cooper	Administrativo	-	92	92	92	92	92
Biblioteca Central	Extensão	5.244	5.244	5.244	5.244	5.593	5.593
Cabine de Medição	Administrativo	47	47	47	47	47	146
Cabine de Medição Única	Administrativo	20	20	20	20	20	20
Casa da Estudante	Moradia Estudantil	1.110	1.110	1.110	1.110	1.110	1.542
Casa do Estudante Universitário	Moradia Estudantil	3.139	3.139	3.139	3.139	3.139	3.139
Casas dos Estudantes - Masculino e Feminino	Administrativo	1.682	1.682	1.682	1.682	1.682	1.735
Castelo D'Água	Infraestrutura	855	855	855	855	855	189
CECINE - Coordenadoria de Ensino de Ciências do Nordeste	Ensino/Pesquisa/Extensão	2.920	2.920	2.920	2.920	2.762	2.762
Central Telefônica	Infraestrutura	119	134	134	134	130	130
Centro de Apoio ao Estudande	Ensino/Pesquisa/Extensão	-	371	371	371	384	587
Centro de Convenções	Extensão	13.374	13.632	13.632	13.632	13.632	13.689
Clube Universitário	Administrativo	357	357	357	357	357	1.010
Concha Acústica - Camarins	Extensão	-	-	-	-	91	91
Concha Acústica - Casa de bombas	Extensão	-	-	-	-	9	9
Concha Acústica - Concha	Extensão	2.062	2.062	2.062	2.062	1.603	1.603
Concha Acústica - Sanitários	Extensão	-	-	-	-	73	73
Coordenadoria de Segurança e Defesa Patrimonial	Administrativo	100	100	100	100	100	106
DINE- Diretoria de Inovação e Empreendimentos	Pesquisa/Extensão	2.183	2.183	2.183	2.183	2.183	2.921

ADMINISTRAÇÃO

IMÓVEIS UTILIZADOS PELA UFPE 2012 -2017

NOS DEMAIS ORGÃOS DO CAMPUS UNIVERSITÁRIO JOAQUIM AMAZONAS

Fonte: Prefeitura da Cidade Universitária Coordenação de Cadastro de Bens Imóveis - CCBI

IMÓVEL	USO	ÁREA CONSTRUIDA (M2)					
		2012	2013	2014	2015	2016	2017
Editora Universitária	Administrativo	1.851	1.851	1.710	1.710	1.710	1.710
Espaço Multiuso Casa da Estudante	Administrativo	-	-	-	-	455	490
Estação Celular Biblioteca Central	Administrativo	14	14	14	14	14	24
Estação Celular Reitoria	Administrativo	14	14	14	14	14	15
Estação de Tramento de Água - ETA	Infraestrutura	340	340	340	340	340	369
Guaritas de Segurança do Campus Universitário	Administrativo	26	26	6	6	6	6
HC - Clínica Dermatológica	Ensino/Pesquisa/Extensão	600	600	600	600	600	628
Hospital das Clínicas	Ensino/Pesquisa/Extensão	68.104	68.104	68.104	68.104	68.104	54.665
Laboratório Imunopatologia KEISO ASAMI (LIKA)	Pesquisa	1.503	1.780	1.780	1.780	1.780	1.716
Museu e Monumento ao Reitor	Administrativo	73	73	73	73	73	217
NASC – Núcleo de Atenção a Saúde Comunitária	Extensão	378	378	378	378	365	365
Niate - CCB / CCS	Ensino	-	3.641	3.641	3.641	3.641	3.641
Niate - CFCH / CCSA	Ensino	4.484	4.449	4.449	4.449	4.449	4.449
Niate - CTG / CCEN	Ensino	4.484	4.369	4.369	4.369	4.369	4.369
Núcleo de Apoio a Eventos (NAE)	Administrativo	575	1.657	1.657	1.657	1.619	1.619
Núcleo de Estudos Arqueológicos	Pesquisa	120	228	228	228	-	135
Núcleo de Tecnologia da Informação -NTI	Administrativo / Extensão	1.925	1.925	1.925	1.925	1.925	2.130
Pró-Reitoria para Assuntos Estudantis -PROAES	Administrativo	220	220	220	220	259	259
Rádio AM	Administrativo	124	124	124	121	121	121
Reitoria - Guaritas	Administrativo	-	-	-	-	19	19
Reitoria - Subestação	Infraestrutura	47	47	47	47	49	49
Reitoria - Transporte	Administrativo	246	246	246	246	203	203

ADMINISTRAÇÃO

IMÓVEIS UTILIZADOS PELA UFPE 2012 -2017

NOS DEMAIS ORGÃOS DO CAMPUS UNIVERSITÁRIO JOAQUIM AMAZONAS

IMÓVEL	USO	ÁREA CONSTRUIDA (M2)					
		2012	2013	2014	2015	2016	2017
Reitoria (Sede)	Administrativo	5.751	5.751	5.751	5.751	5.772	5.772
Residência para funcionários	Sem Ocupação	281	281	281	281	281	140
Restaurante Universitário - central de gas	Administrativo	-	-	-	-	11	11
Restaurante Universitário - gerador de energia	Administrativo	-	-	-	-	24	24
Restaurante Universitário - restaurante	Administrativo	1.260	1.260	1.260	1.260	1.311	1.311
Serviço de Psicologia Aplicada	Ensino/Pesquisa/Extensão	-	689	689	689	587	587
SINFRA - Anexo 1 - DPP / DFO	Administrativo	380	413	413	413	407	407
SINFRA - Anexo 2 - Serviços	Administrativo	2.989	2.989	2.989	2.989	2.989	3.966
SINFRA - Sede - Superintendência de Infraestrutura	Administrativo	469	479	479	479	479	479
Sistema Integrado de Saúde-SIS	Ensino/Extensão	2.066	2.066	2.066	2.066	2.066	1.954
Túnel dos Ventos	Sem Ocupação	197	-	-	-	-	-
UNATI e NAI - Antiga Filariose	Ensino/Pesquisa/Extensão	227	227	227	227	329	329
TOTAL		132.958	139.187	139.035	139.032	139.288	128.669

Fonte: Prefeitura da Cidade Universitária Coordenação de Cadastro de Bens Imóveis - CCBI

ADMINISTRAÇÃO

IMÓVEIS UTILIZADOS PELA UFPE 2012 -2017

FORA DO CAMPUS UNIVERSITÁRIO JOAQUIM AMAZONAS

DEPARTAMENTOS	USO	ÁREA CONSTRUIDA (M2)					
		2012	2013	2014	2015	2016	2017
Centro Acadêmico de Vitória - CAV							
Cento Acadêmico de Vitória de Santo Antão	Ensino/Pesquisa/Extensão	7.746	8.138	8.139	8.139	8.138	9.178
TOTAL DO CAV		7.746	8.138	8.139	8.139	8.138	9.178
Centro Acadêmico do Agreste - CAA							
Cento Acadêmico do Agreste	Ensino/Pesquisa/Extensão	16.911	19.557	30.487	30.487	30.487	25.485
TOTAL DO CAA		16.911	19.557	30.487	30.487	30.487	25.485
Centro de Ciências Jurídicas - CCJ							
Anexo CCJ (DEMEC)	Ensino/Pesquisa/Extensão	4.278	4.278	4.278	4.278	4.278	4.275
Centro de Ciências Jurídicas (Faculdade de Direito do Recife)	Ensino/Pesquisa/Extensão	9.509	9.509	9.509	9.509	9.509	9.348
TOTAL DO CCJ		13.787	13.787	13.787	13.787	13.787	13.623
Demais Órgãos							
Núcleo de Televisão e Rádio Universitárias	Extensão/Administrativo	5.210	5.210	5.210	5.210	5.210	3.986
Memorial de Medicina	Extensão	4.390	4.390	4.390	4.390	4.390	2.695
Antiga Escola de Engenharia	Ensino/Pesquisa/Extensão	6.733	6.733	6.733	6.733	6.733	6.733
Departamento de Extensão Cultural - DEC	Extensão	1.397	1.397	1.397	1.397	1.397	1.397
TOTAL DO DEMAIS ÓRGÃOS		17.730	17.730	17.730	17.730	17.730	14.812

Fonte: Prefeitura da Cidade Universitária

Coordenação de Cadastro de Bens Imóveis - CCBI

ADMINISTRAÇÃO

IMÓVEIS PERTENCENTES À UFPE COM CESSÃO DE ÁREA/USO 2012 -2017

NO CAMPUS UNIVERSITÁRIO JOAQUIM AMAZONAS

IMÓVEL	USO	ÁREA CONSTRUIDA (M2)					
		2012	2013	2014	2015	2016	2017
Banco ABN AMRO Real / SANTANDER	Concessão remunerada	211	211	211	211	211	229
Banco do Brasil	Concessão remunerada	875	875	875	875	875	875
Caixa de Crédito dos Servidores da UFPE	Cessão de uso de área	275	275	275	275	275	275
Caixa Econômica Federal	Concessão remunerada	625	625	625	625	625	625
CEI - Centro de Educação Integrada Prof. Paulo Rosas	Cessão de uso de área	754	754	754	754	1.157	1.157
Centro de Pesquisa Ageu Magalhães	Área cedida em comodato	-	-	20.123	20.123	20.123	20.123
Centro Regional de Energia Nuclear - CRCN	Área cedida em comodato	-	-	12.261	12.261	12.261	12.261
Clube dos Servidores da Sudene	Empréstimo	10.000	10.000	10.000	10.000	10.000	10.000
Escola Diário de PE	Empréstimo	5.000	5.000	5.000	5.000	5.000	5.000
Fundação de Apoio e Desenvolvimento da UFPE - FADE	Cessão de uso de área	552	552	552	552	552	552
GERE-Gerência Regional de Educação de PE	Área cedida em comodato	3.200	3.200	3.200	3.200	3.200	3.200
SINTUFEPE - Sindicato dos Trabalhadores da UFPE	Sede da associação dos servidores	326	326	326	326	635	635
TOTAL		21.818	21.818	54.202	54.202	54.915	54.933

Fonte: Prefeitura da Cidade Universitária Coordenação de Cadastro de Bens Imóveis - CCBI

ADMINISTRAÇÃO

IMÓVEIS PERTENCENTES À UFPE COM CESSÃO DE ÁREA/USO 2012 -2017

FORA DO CAMPUS UNIVERSITÁRIO JOAQUIM AMAZONAS

IMÓVEL	USO	ÁREA CONSTRUIDA (M2)					
		2012	2013	2014	2015	2016	2017
Fundação de Amparo à Ciência e Tecnologia do Estado de PE	Área cedida em comodato	2.440	2.440	2.440	2.440	2.440	2.440
Instituto de Arquitetos do Brasil - Dptº de Pernambuco - IAB.PE	Permissão de uso de área física	236	236	236	236	236	226
TOTAL		2.676	2.676	2.676	2.676	2.676	2.666

Fonte: Prefeitura da Cidade Universitária Coordenação de Cadastro de Bens Imóveis - CCBI

POPULAÇÃO DA UFPE

12

POPULAÇÃO
POR CATEGORIA FUNCIONAL
QUADRO GERAL

CATEGORIA FUNCIONAL	TOTAL
Corpo Discente	42.209
Corpo Docente	2.892
Corpo Técnico-Administrativo	4.095
TOTAL GERAL	49.196

Fonte: Censo da Educação Superior 2017; Plataforma Sucupira;Colégio de Aplicação/UFPE; PROPESQ/UFPE; PROGEPE/UFPE.

POPULAÇÃO

CORPO DISCENTE

UFPE

Colégio de Aplicação	TOTAL
Ensino Médio	177
Ensino Fundamental	240
Subtotal	417

Graduação - 2º semestre	TOTAL
PARFOR - EAD	2
PARFOR	0
EAD	1.188
Presencial	29.754
Subtotal	30.944

Pós-Graduação	TOTAL
Lato Sensu - Especialização EAD	649
Lato Sensu - Especialização Presencial	1.718
Stricto Sensu - Mestrado Profissional	419
Stricto Sensu - Mestrado Acadêmico	4.138
Stricto Sensu - Doutorado	3.924
Subtotal	10.848
TOTAL GERAL	42.209

Fonte: Censo da Educação Superior 2017; Plataforma Sucupira; Colégio de Aplicação/UFPE; PROPESQ/UFPE.

EAD - Ensino a Distância

PARFOR - Plano Nacional de Formação dos Professores da Educação Básica

POPULAÇÃO

CORPO DOCENTE

UFPE

Docentes do Ensino Fundamental e Médio	TOTAL
Não Efetivo - Substitutos	10
Efetivo - Ensino Básico	53
Subtotal	63
Docentes do Ensino Superior Efetivos	**TOTAL**
Titular	189
Associado	700
Adjunto	1.284
Assistente	239
Auxiliar	52
Subtotal	2.464
Docentes do Ensino Superior Não Efetivos	**TOTAL**
Visitantes	10
Substitutos	355
Subtotal	365
TOTAL GERAL	2.892

Fonte: PROGEP/UFPE.

POPULAÇÃO

CORPO TÉCNICO-ADMINISTRATIVO

UFPE

SERVIDORES	TOTAL
Efetivos	4.095
Terceirizados	1.327
TOTAL GERAL	5.422

Fonte: PROGEPE/UFPE.

POPULAÇÃO

EVOLUÇÃO DA POPULAÇÃO 2012 - 2017

UFPE

ANOS	DOCENTES	TÉCNICOS	ALUNOS	TOTAL
2012	2.594	4.134	40.901	47.629
2013	2.650	4.106	40.522	47.278
2014*	2.739	4.235	43.364	50.338
2015	2.834	4.233	43.460	50.527
2016*	2.899	4.137	42.448	50.432
2017	2.892	4.095	42.209	49.196

Fonte:
Censo da Educação Superior 2017;
Plataforma Sucupira;
Colégio de Aplicação/UFPE;
PROPESQ/UFPE;
PROGEPE/UFPE.

**Informações corrigidas em 2017.*


CENTRO DE CONVENÇÕES DA UFPE
VIRTUS IMPAVIDA
UFPE