



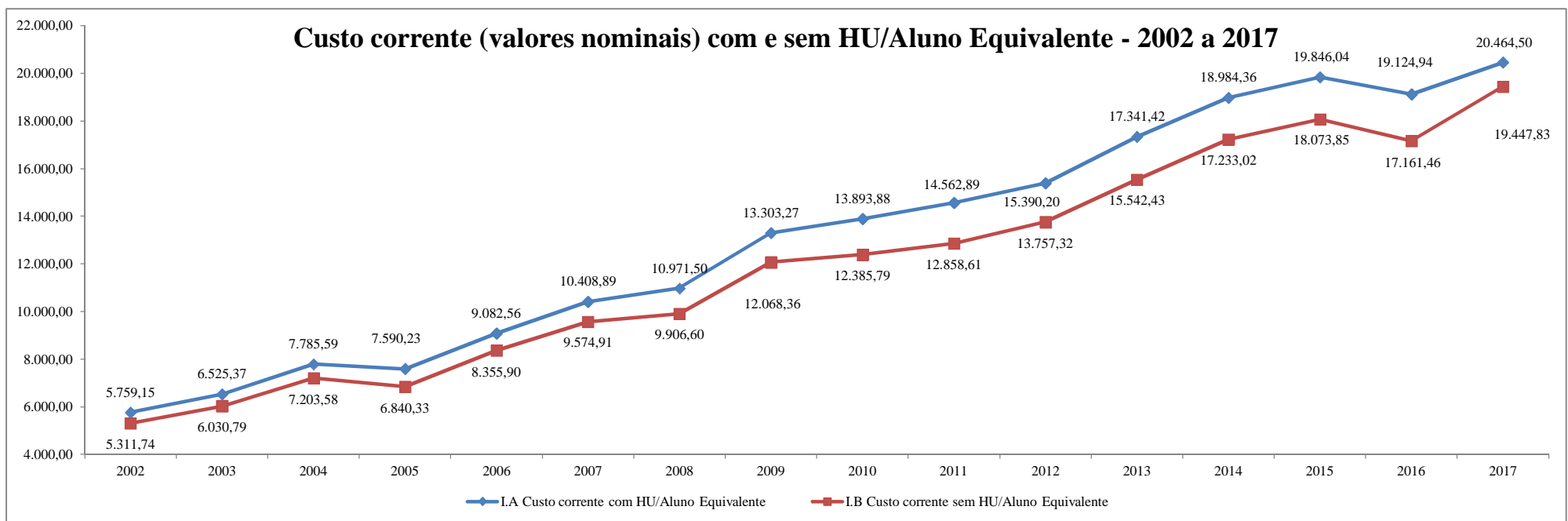
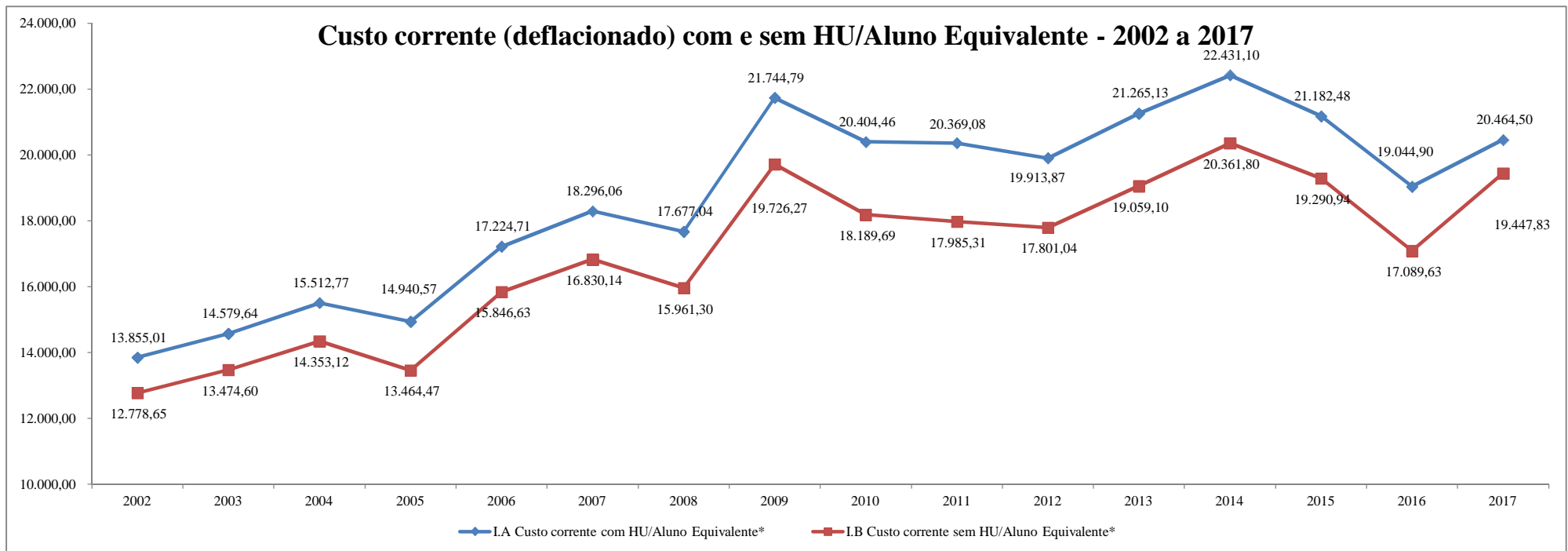
UNIVERSIDADE FEDERAL DE PERNAMBUCO
PRO-REITORIA DE PLANEJAMENTO, ORÇAMENTO E FINANÇAS
COORDENADORIA DE INFORMAÇÕES GERENCIAIS

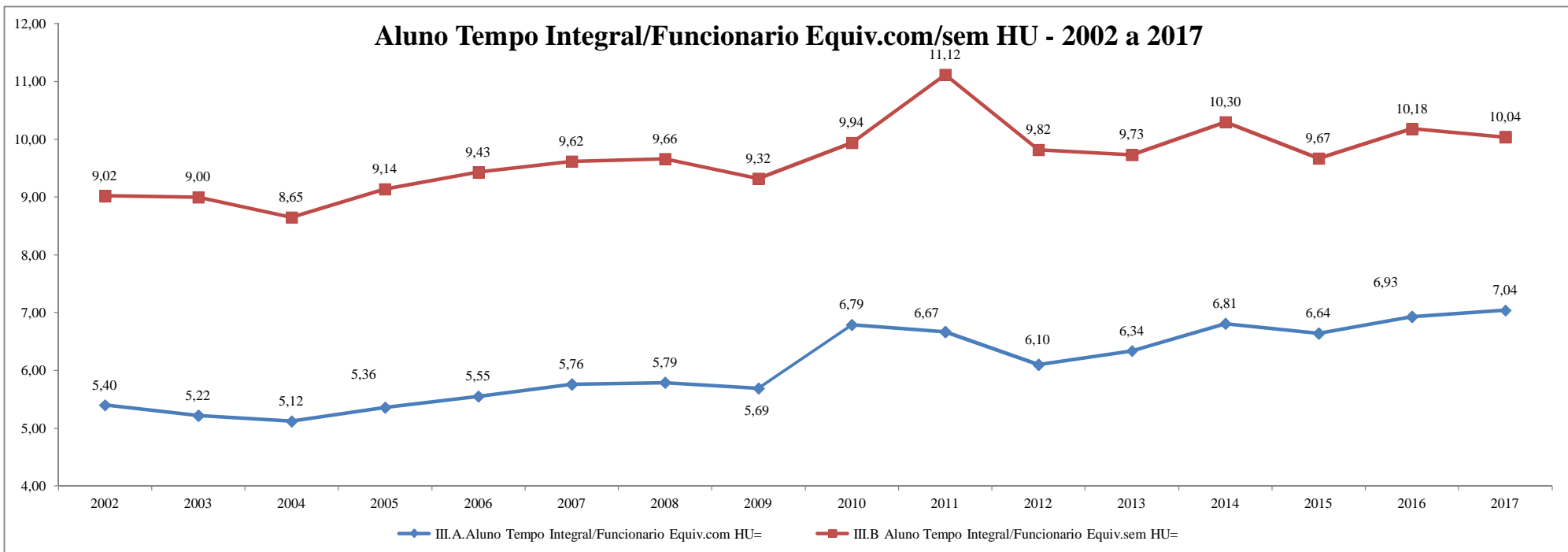
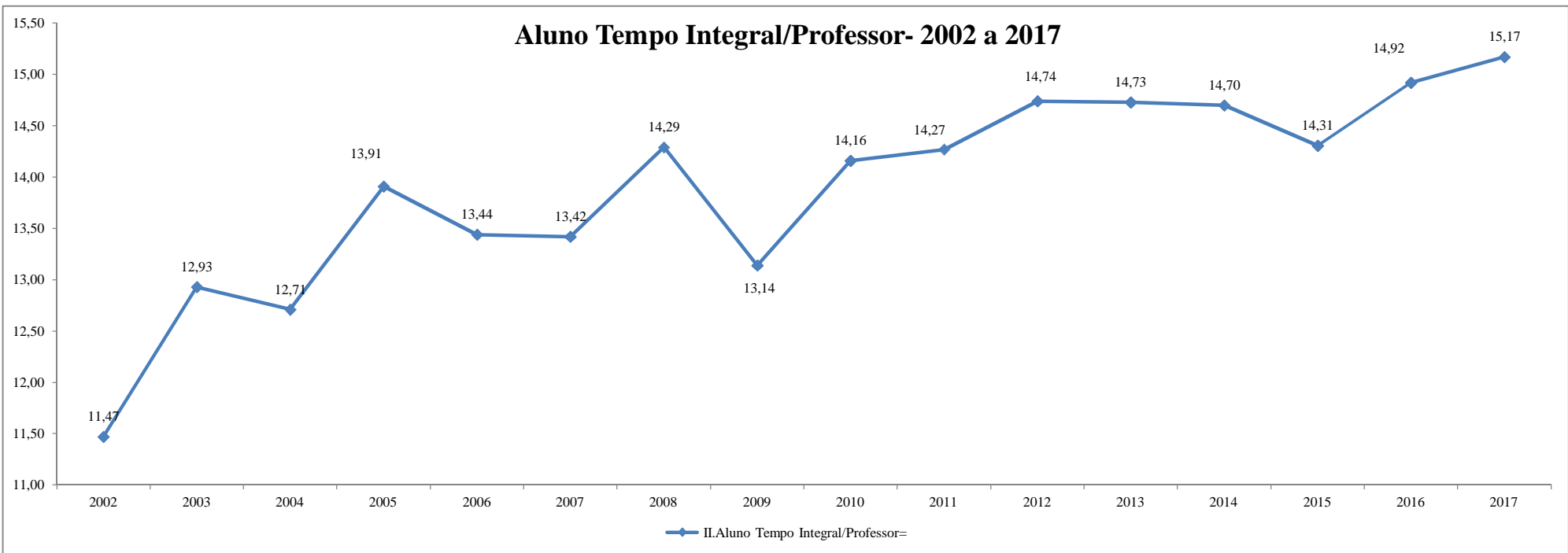
Evolução dos indicadores, definido segundo os critérios do TCU 2002-2017

Indicadores (1)	Anos															
	2002	2003	2004	2005	2006	2007	2008	2009	2010	2011	2012	2013	2014	2015	2016	2017
I.A Custo corrente com HU/Aluno Equivalente	5.759,15	6.525,37	7.785,59	7.590,23	9.082,56	10.408,89	10.971,50	13.303,27	13.893,88	14.562,89	15.390,20	17.341,42	18.984,36	19.846,04	19.124,94	20.464,50
I.B Custo corrente sem HU/Aluno Equivalente	5.311,74	6.030,79	7.203,58	6.840,33	8.355,90	9.574,91	9.906,60	12.068,36	12.385,79	12.858,61	13.757,32	15.542,43	17.233,02	18.073,85	17.161,46	19.447,83
II.Aluno Tempo Integral/Professor=	11,47	12,93	12,71	13,91	13,44	13,42	14,29	13,14	14,16	14,27	14,74	14,73	14,70	14,31	14,92	15,17
III.A.Aluno Tempo Integral/Funcionario Equiv.com HU=	5,40	5,22	5,12	5,36	5,55	5,76	5,79	5,69	6,79	6,67	6,10	6,34	6,81	6,64	6,93	7,04
III.B Aluno Tempo Integral/Funcionario Equiv.sem HU=	9,02	9,00	8,65	9,14	9,43	9,62	9,66	9,32	9,94	11,12	9,82	9,73	10,30	9,67	10,18	10,04
IV.A Funcionário Equiv.com HU/Professor Equivalente=	2,12	2,48	2,48	2,59	2,42	2,33	2,47	2,31	2,09	2,14	2,42	2,32	2,16	2,15	2,15	2,16
IV.B Funcionário Equiv.sem HU/Professor Equivalente=	1,27	1,44	1,47	1,52	1,43	1,40	1,48	1,41	1,42	1,28	1,50	1,51	1,43	1,48	1,47	1,51
V.Grau de Participação Estudantil(GPE)=	0,80	0,77	0,70	0,71	0,73	0,71	0,70	0,65	0,74	0,73	0,74	0,74	0,73	0,73	0,75	0,75
VI. Grau de Envolvimento com Pós-Graduação(GEPG)=	0,14	0,14	0,15	0,16	0,16	0,16	0,18	0,17	0,17	0,19	0,18	0,19	0,21	0,21	0,21	0,21
VII. Conceito CAPES para a Pós-Graduação=	4,20	4,20	4,31	4,07	4,09	4,42	4,32	4,19	4,17	4,13	4,04	4,20	4,29	4,22	4,10	4,21
VIII. IQCD=	3,35	3,34	3,49	3,65	3,84	3,81	3,89	3,82	4,02	4,00	4,30	4,28	4,35	4,28	4,40	4,47
IX. Taxa de Sucesso na Graduação(TSG)=	56,54	59,67	57,80	60,86	61,94	63,29	67,65	67,23	71,00	73,56	68,27	56,46	51,56	53,79	56,90	57,24

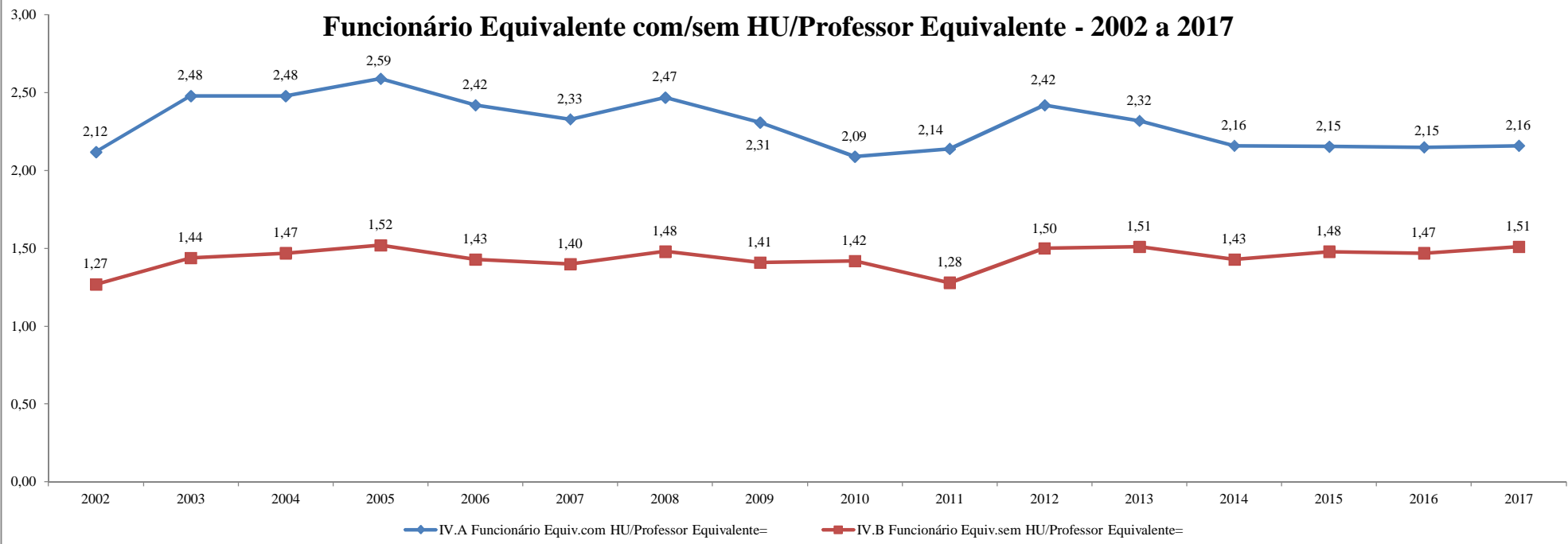
Indicadores (1)	Anos															
	2002	2003	2004	2005	2006	2007	2008	2009	2010	2011	2012	2013	2014	2015	2016	2017
I.A Custo corrente com HU/Aluno Equivalente*	13.855,01	14.579,64	15.512,77	14.940,57	17.224,71	18.296,06	17.677,04	21.744,79	20.404,46	20.369,08	19.913,87	21.265,13	22.431,10	21.182,48	19.044,90	20.464,50
I.B Custo corrente sem HU/Aluno Equivalente*	12.778,65	13.474,60	14.353,12	13.464,47	15.846,63	16.830,14	15.961,30	19.726,27	18.189,69	17.985,31	17.801,04	19.059,10	20.361,80	19.290,94	17.089,63	19.447,83

* Valores deflacionados pelo IGP-DI da Fundação Getúlio Vargas (preço dez 2017)

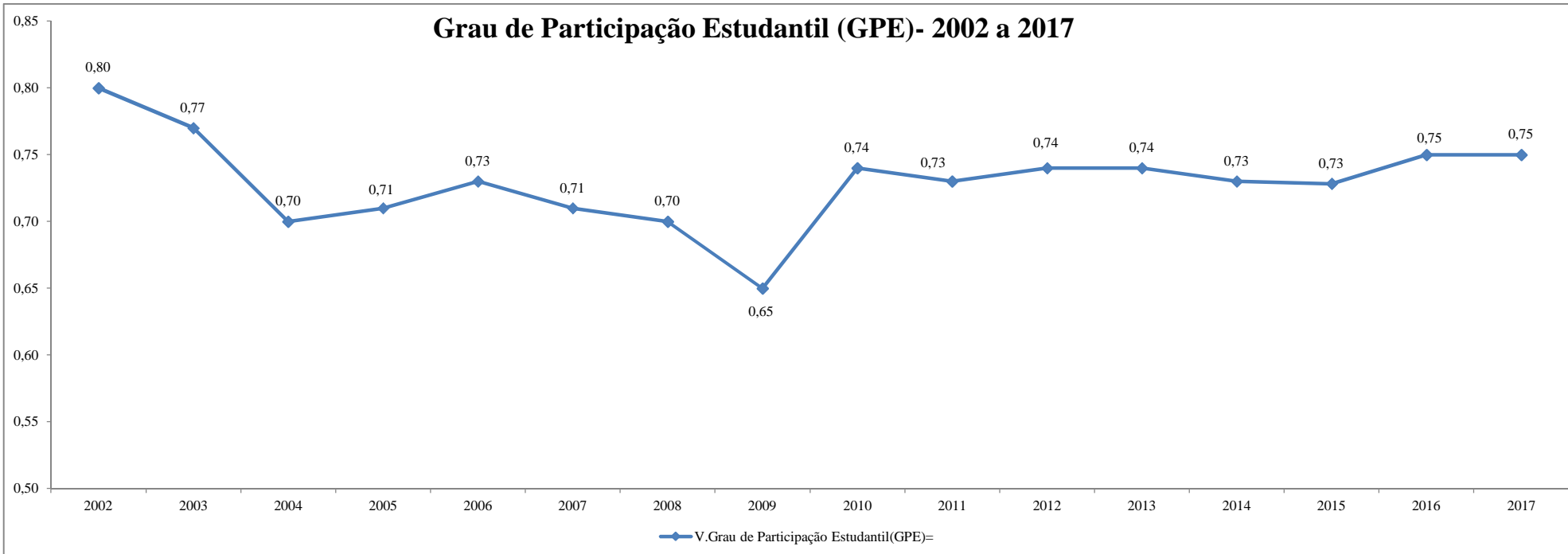




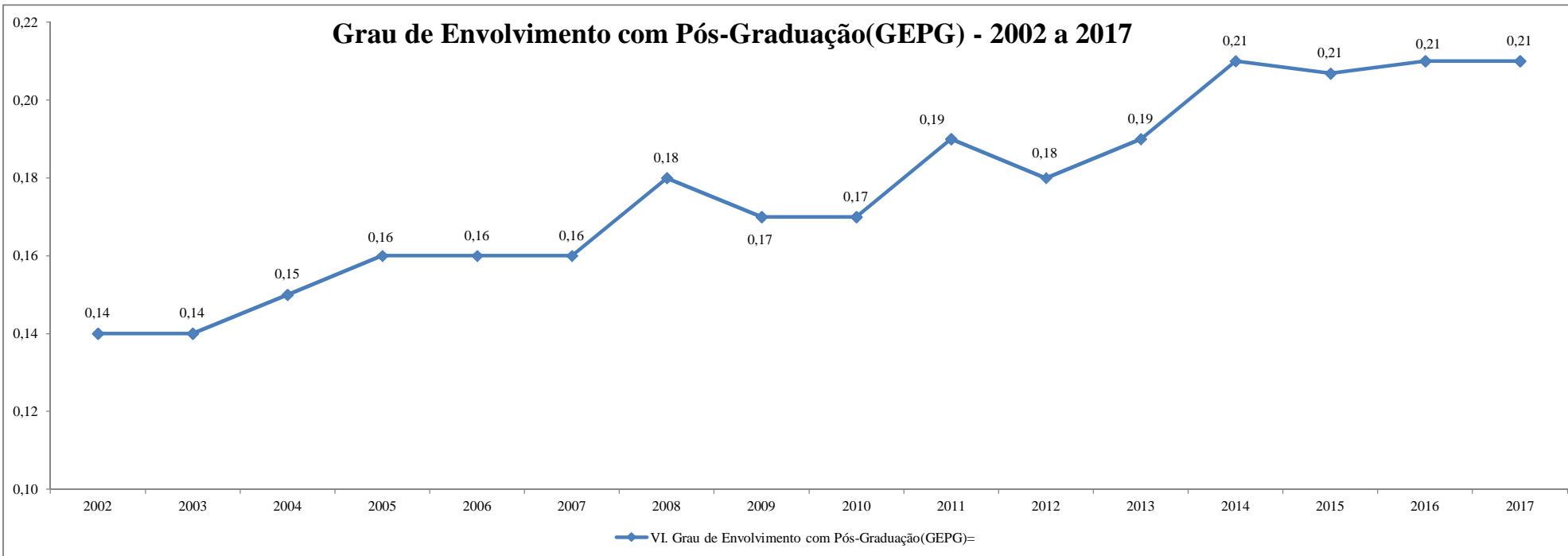
Funcionário Equivalente com/sem HU/Professor Equivalente - 2002 a 2017



Grau de Participação Estudantil (GPE)- 2002 a 2017



Grau de Envolvimento com Pós-Graduação(GEPG) - 2002 a 2017



Conceito CAPES para a Pós-Graduação - 2002 a 2017

