



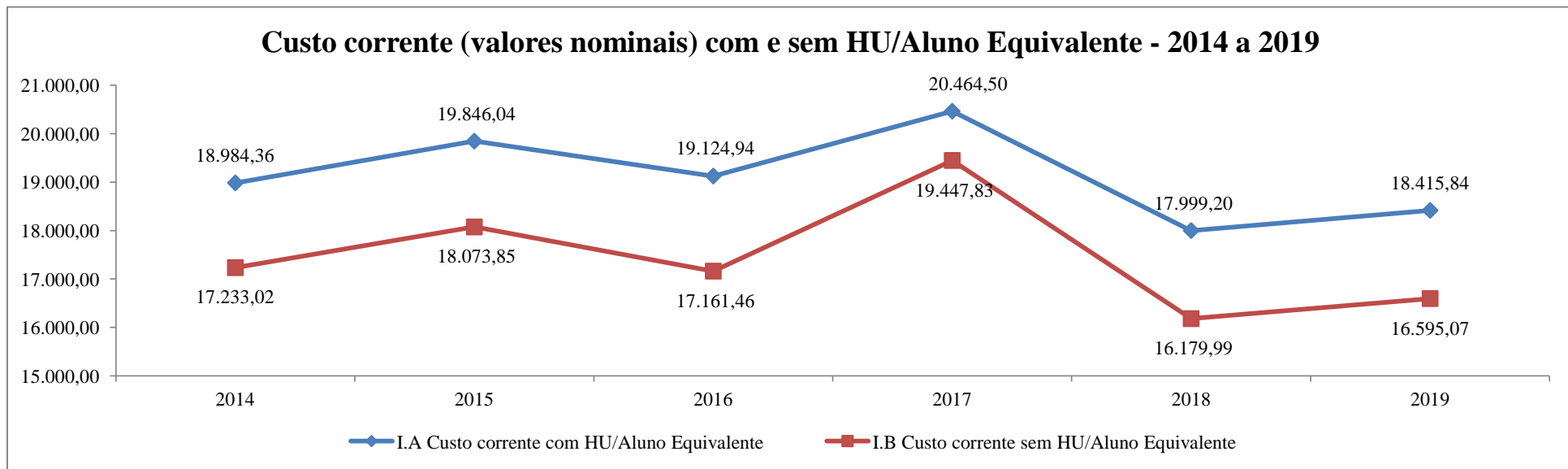
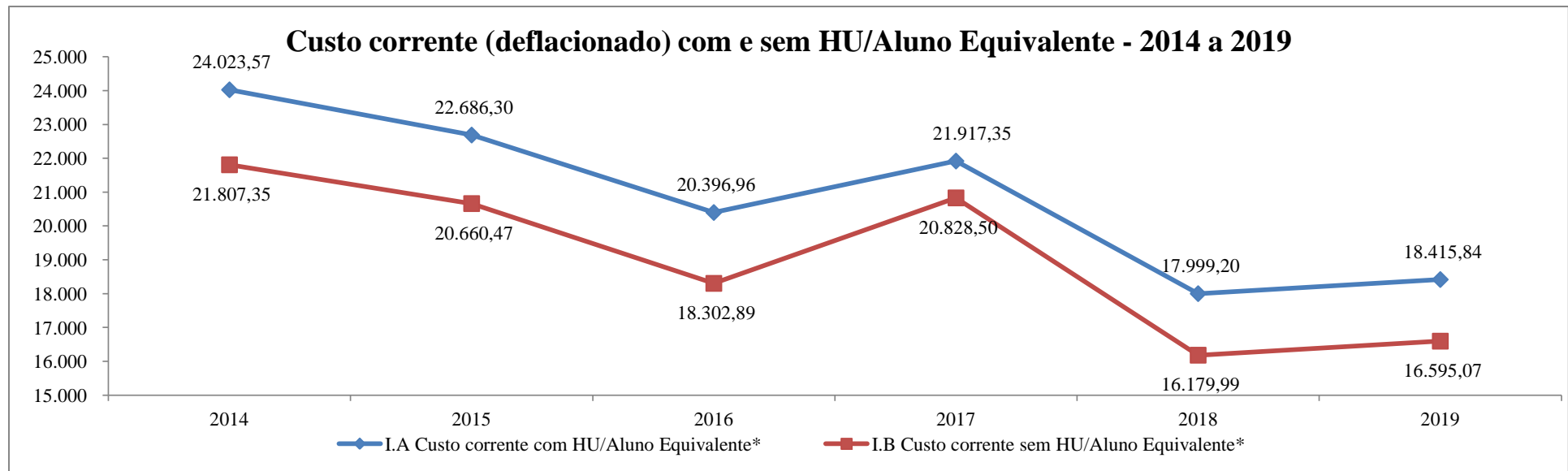
UNIVERSIDADE FEDERAL DE PERNAMBUCO
PRO-REITORIA DE PLANEJAMENTO, ORÇAMENTO E FINANÇAS
COORDENADORIA DE INFORMAÇÕES GERENCIAIS

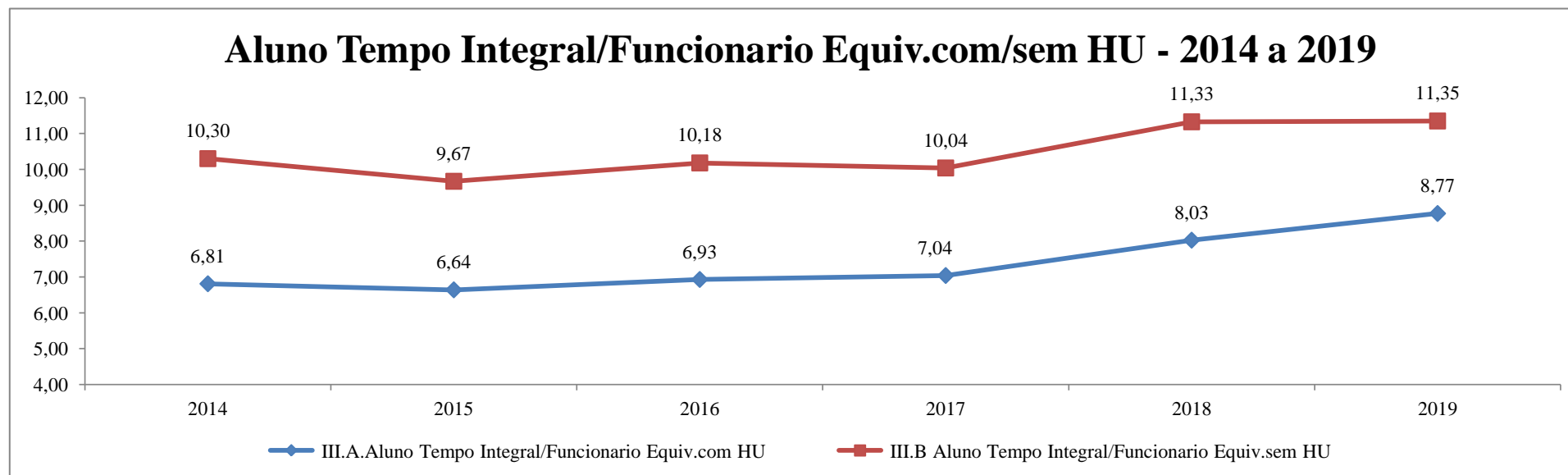
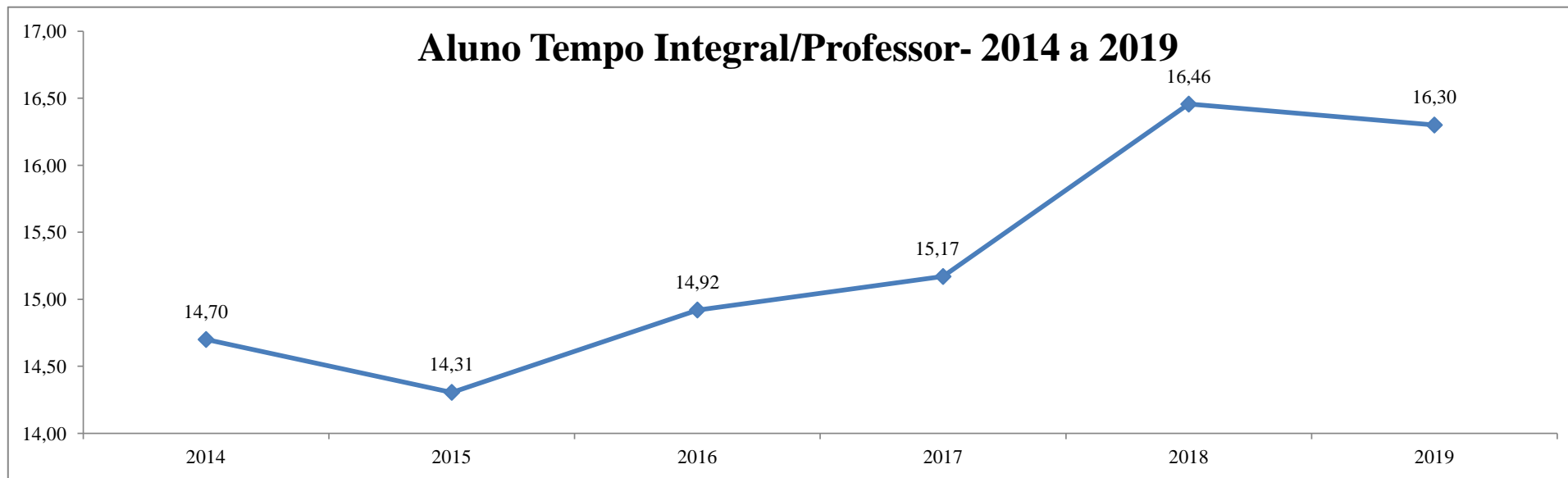
Evolução dos indicadores, definido segundo os critérios do TCU 2014-2019

Indicadores	Anos					
	2014	2015	2016	2017	2018	2019
I.A Custo corrente com HU/Aluno Equivalente	18.984,36	19.846,04	19.124,94	20.464,50	17.999,20	18.415,84
I.B Custo corrente sem HU/Aluno Equivalente	17.233,02	18.073,85	17.161,46	19.447,83	16.179,99	16.595,07
II.Aluno Tempo Integral/Professor	14,70	14,31	14,92	15,17	16,46	16,30
III.A.Aluno Tempo Integral/Funcionario Equiv.com HU	6,81	6,64	6,93	7,04	8,03	8,77
III.B Aluno Tempo Integral/Funcionario Equiv.sem HU	10,30	9,67	10,18	10,04	11,33	11,35
IV.A Funcionário Equiv.com HU/Professor Equivalente	2,16	2,15	2,15	2,16	2,05	1,86
IV.B Funcionário Equiv.sem HU/Professor Equivalente	1,43	1,48	1,47	1,51	1,45	1,44
V.Grau de Participação Estudantil(GPE)	0,73	0,73	0,75	0,75	0,88	0,89
VI. Grau de Envolvimento com Pós-Graduação(GEPG)	0,21	0,21	0,21	0,21	0,22	0,22
VII. Conceito CAPES para a Pós-Graduação	4,29	4,22	4,10	4,21	4,22	4,19
VIII. IQCD	4,35	4,28	4,40	4,47	4,52	4,60
IX. Taxa de Sucesso na Graduação(TSG)	51,56	53,79	56,90	57,24	66,62	59,21

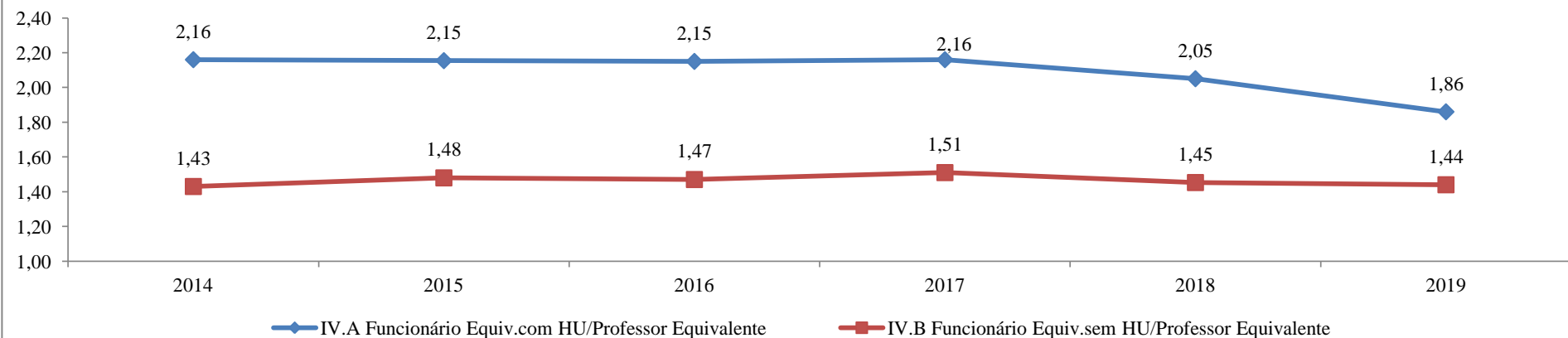
Indicadores	Anos					
	2014	2015	2016	2017	2018	2019
I.A Custo corrente com HU/Aluno Equivalente*	24.023,57	22.686,30	20.396,96	21.917,35	17.999,20	18.415,84
I.B Custo corrente sem HU/Aluno Equivalente*	21.807,35	20.660,47	18.302,89	20.828,50	16.179,99	16.595,07

* Valores deflacionados pelo IGP-DI da Fundação Getúlio Vargas (preço dez 2018)

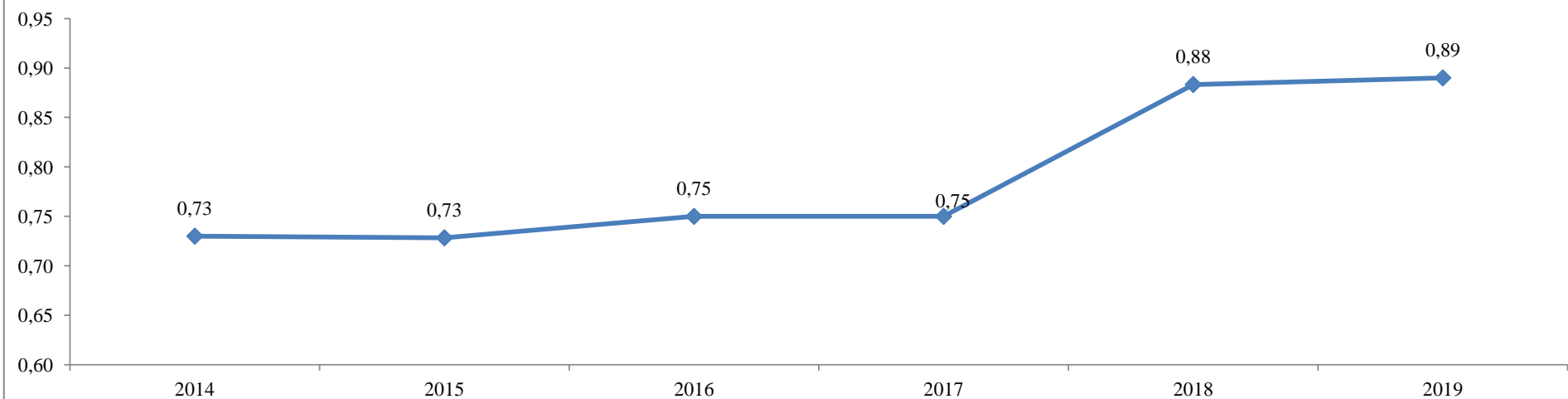




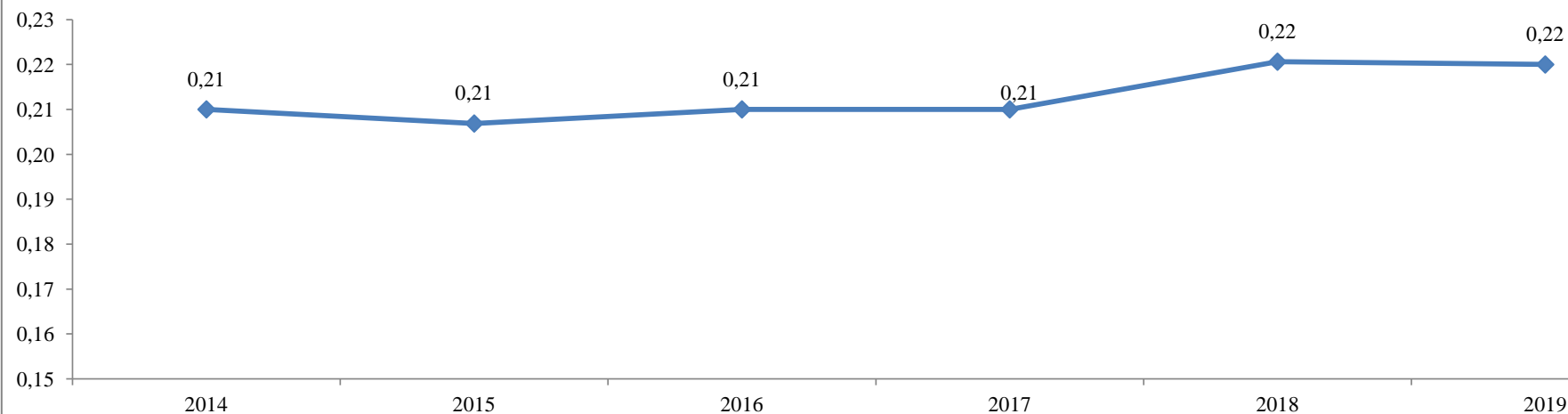
Funcionário Equivalente com/sem HU/Professor Equivalente - 2014 a 2019



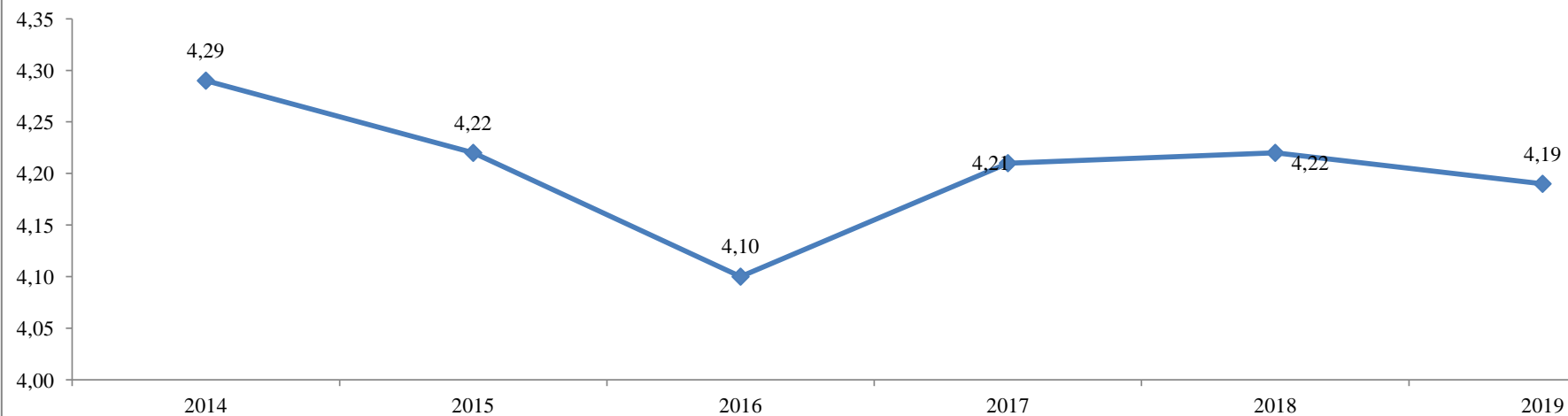
Grau de Participação Estudantil (GPE)- 2014 a 2019



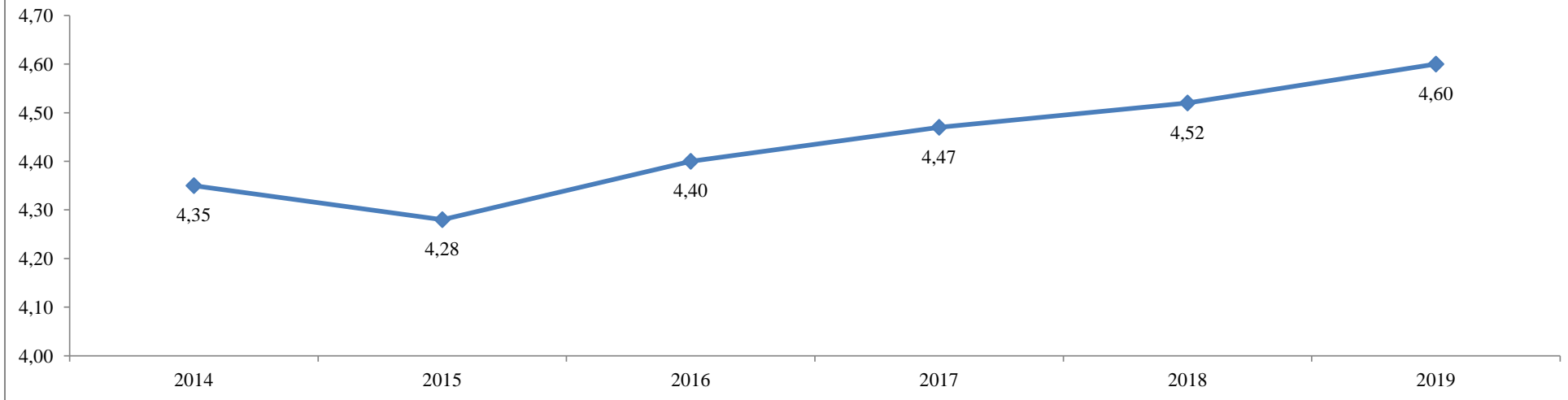
Grau de Envolvimento com Pós-Graduação(GEPG) - 2014 a 2019



Conceito CAPES para a Pós-Graduação - 2014 a 2019



IQCD- 2014 a 2019



Taxa de Sucesso na Graduação(TSG) - 2014 a 2019

