



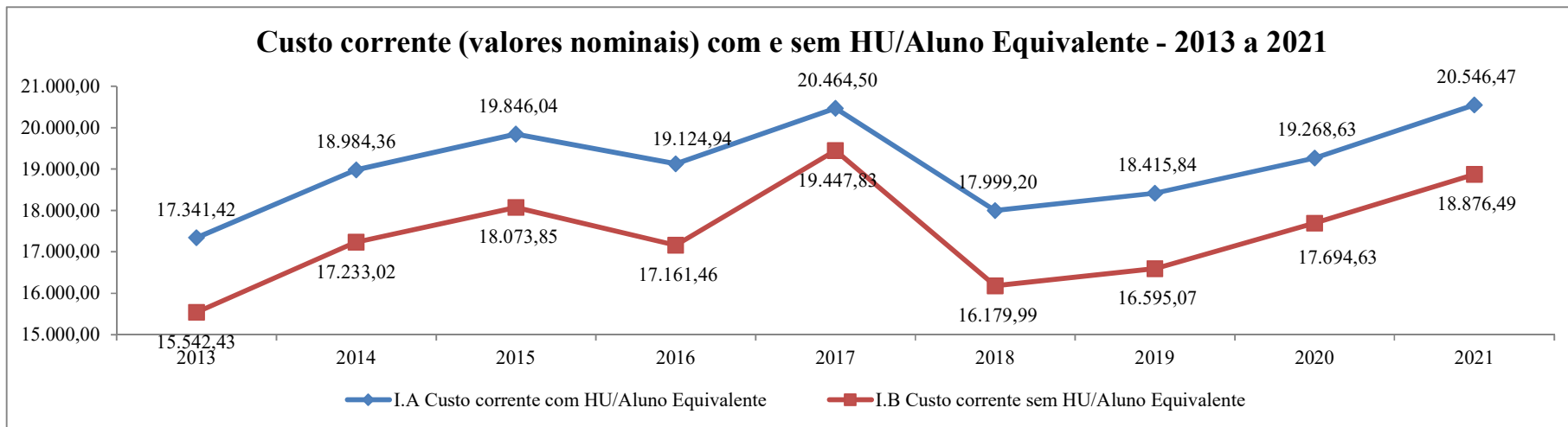
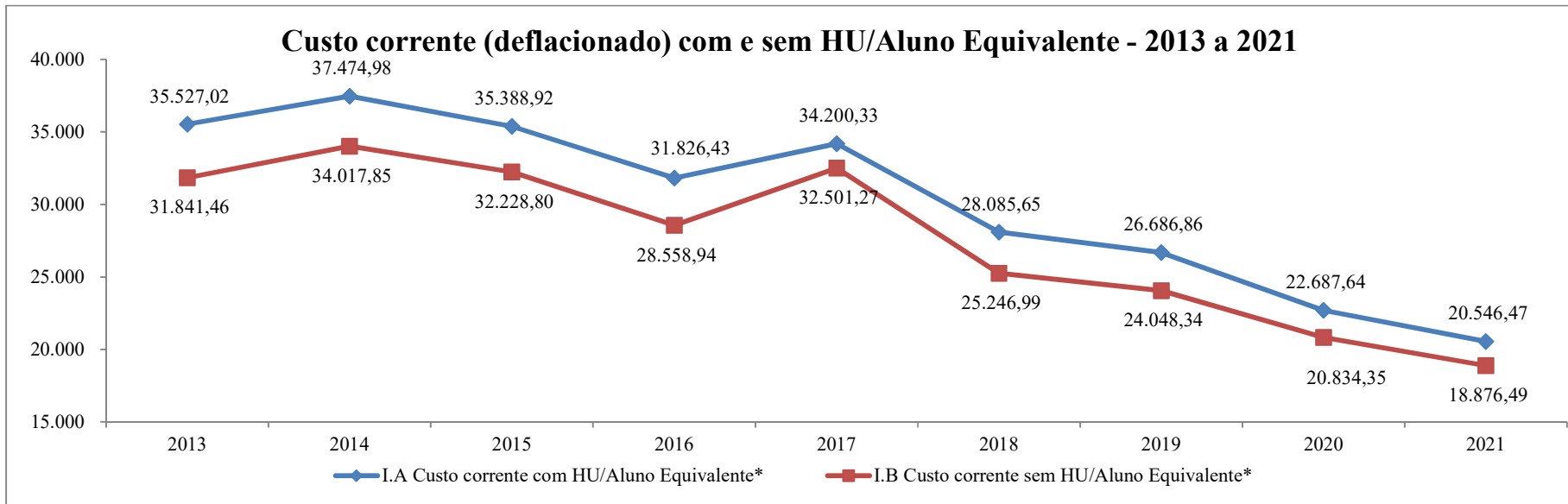
**UNIVERSIDADE FEDERAL DE PERNAMBUCO**  
**DIRETORIA ESTRATÉGICA DE PLANEJAMENTO, AVALIAÇÃO E GESTÃO – DEPLAG**  
**COORDENADORIA DE INFORMAÇÕES GERENCIAIS**

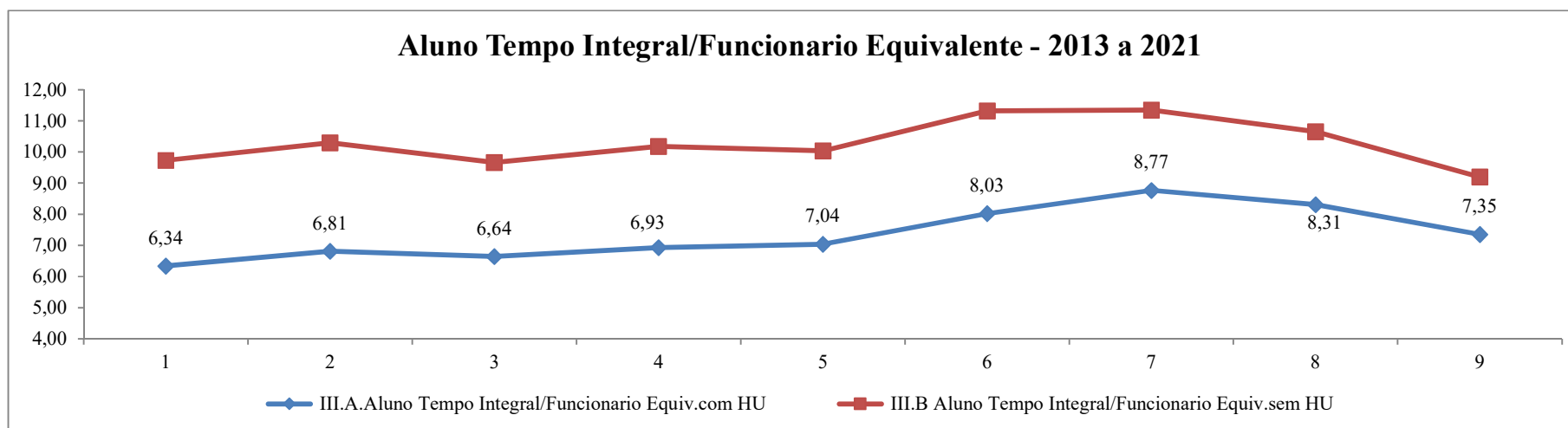
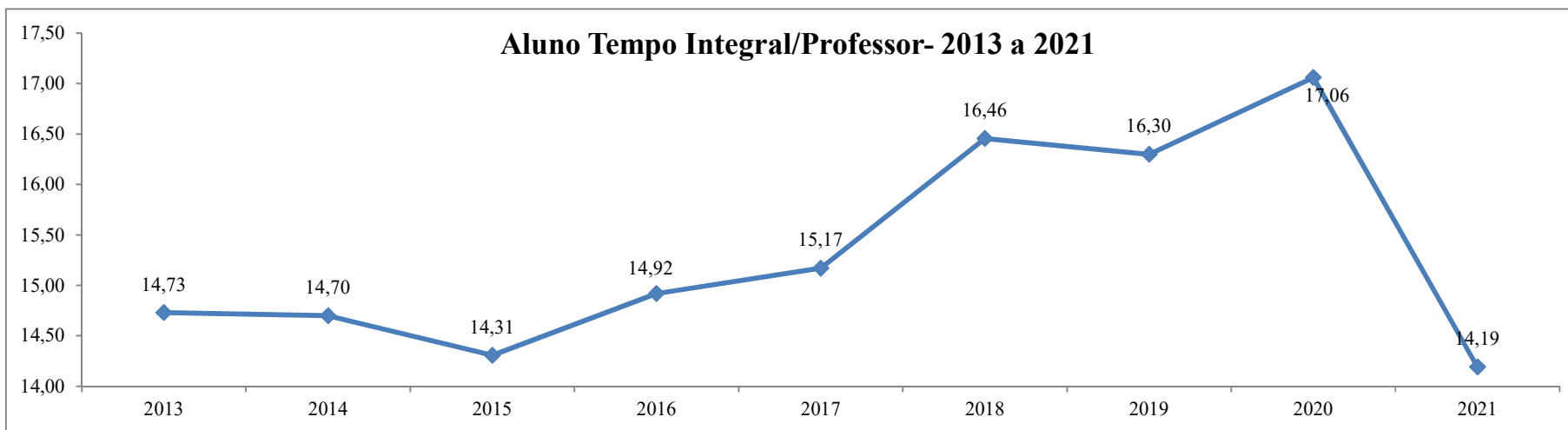
## Evolução dos indicadores, definido segundo os critérios do TCU 2013-2021

Indicadores	Anos								
	2013	2014	2015	2016	2017	2018	2019	2020	2021
I.A Custo corrente com HU/Aluno Equivalente	17.341,42	18.984,36	19.846,04	19.124,94	20.464,50	17.999,20	18.415,84	19.268,63	20.546,47
I.B Custo corrente sem HU/Aluno Equivalente	15.542,43	17.233,02	18.073,85	17.161,46	19.447,83	16.179,99	16.595,07	17.694,63	18.876,49
II.Aluno Tempo Integral/Professor	14,73	14,70	14,31	14,92	15,17	16,46	16,30	17,06	14,19
III.A.Aluno Tempo Integral/Funcionario Equiv.com HU	6,34	6,81	6,64	6,93	7,04	8,03	8,77	8,31	7,35
III.B Aluno Tempo Integral/Funcionario Equiv.sem HU	9,73	10,30	9,67	10,18	10,04	11,33	11,35	10,66	9,20
IV.A Funcionário Equiv.com HU/Professor Equivalente	2,32	2,16	2,15	2,15	2,16	2,05	1,86	2,05	1,93
IV.B Funcionário Equiv.sem HU/Professor Equivalente	1,51	1,43	1,48	1,47	1,51	1,45	1,44	1,60	1,54
V.Grau de Participação Estudantil(GPE)	0,74	0,73	0,73	0,75	0,75	0,88	0,89	0,81	0,73
VI. Grau de Envolvimento com Pós-Graduação(GEPG)	0,19	0,21	0,21	0,21	0,21	0,22	0,22	0,22	0,22
VII. Conceito CAPES para a Pós-Graduação	4,20	4,29	4,22	4,10	4,21	4,22	4,19	4,19	4,19
VIII. IQCD	4,28	4,35	4,28	4,40	4,47	4,52	4,60	4,77	4,59
IX. Taxa de Sucesso na Graduação(TSG)	56,46	51,56	53,79	56,90	57,24	66,62	59,21	57,60	46,30

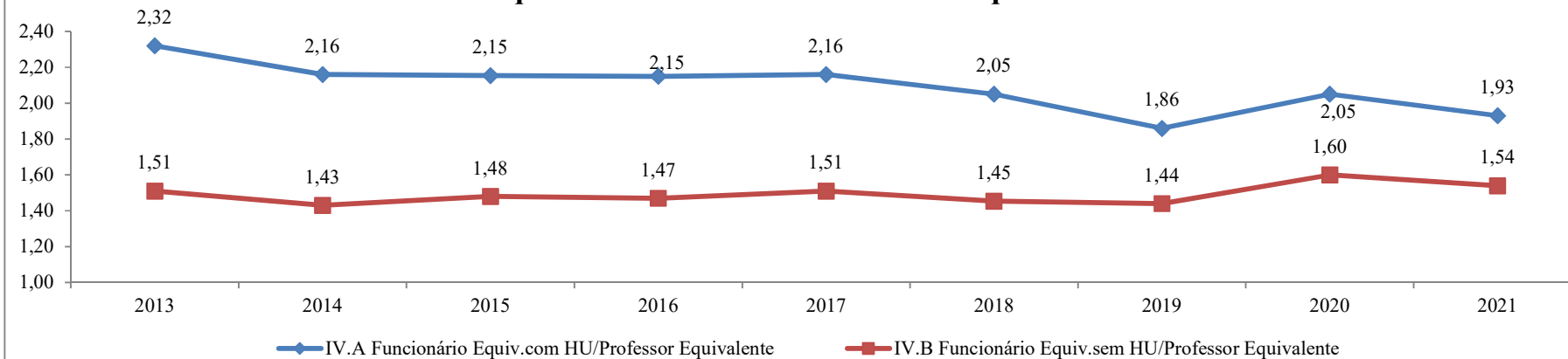
Indicadores	Anos								
	2013	2014	2015	2016	2017	2018	2019	2020	2021
I.A Custo corrente com HU/Aluno Equivalente*	35.527,02	37.474,98	35.388,92	31.826,43	34.200,33	28.085,65	26.686,86	22.687,64	20.546,47
I.B Custo corrente sem HU/Aluno Equivalente*	31.841,46	34.017,85	32.228,80	28.558,94	32.501,27	25.246,99	24.048,34	20.834,35	18.876,49

\* Valores deflacionados pelo IGP-DI da Fundação Getúlio Vargas (preço dez 2021)

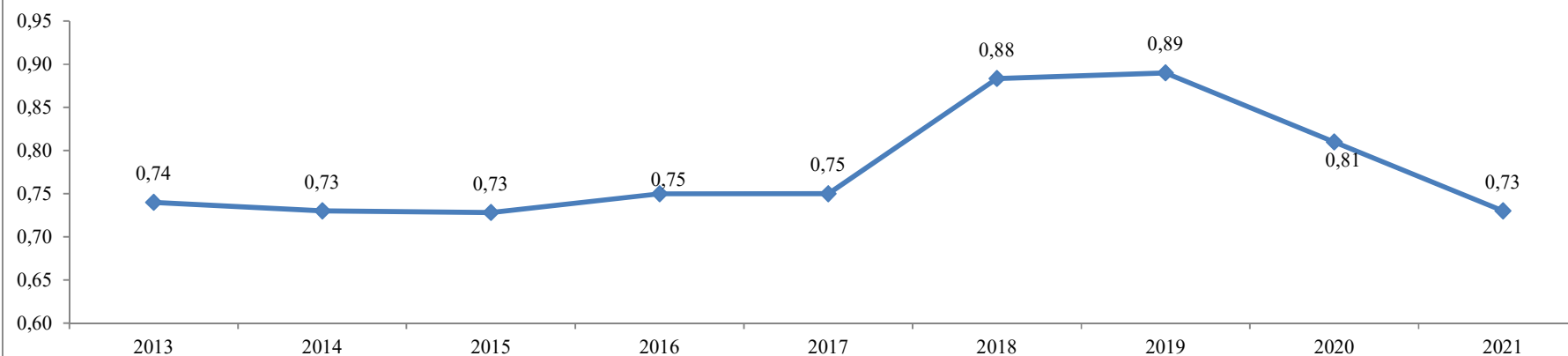




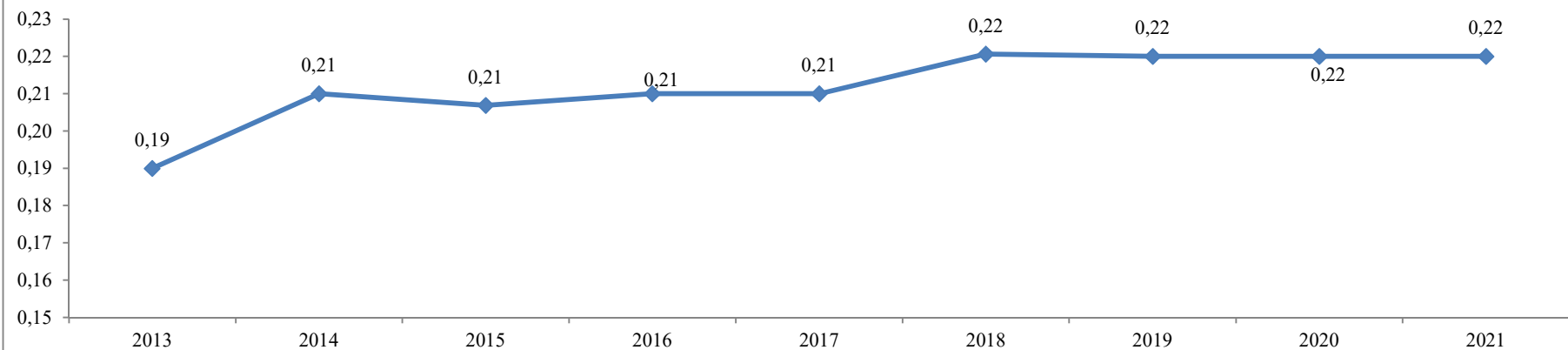
**Funcionário Equivalente com/sem HU/Professor Equivalente - 2013 a 2021**



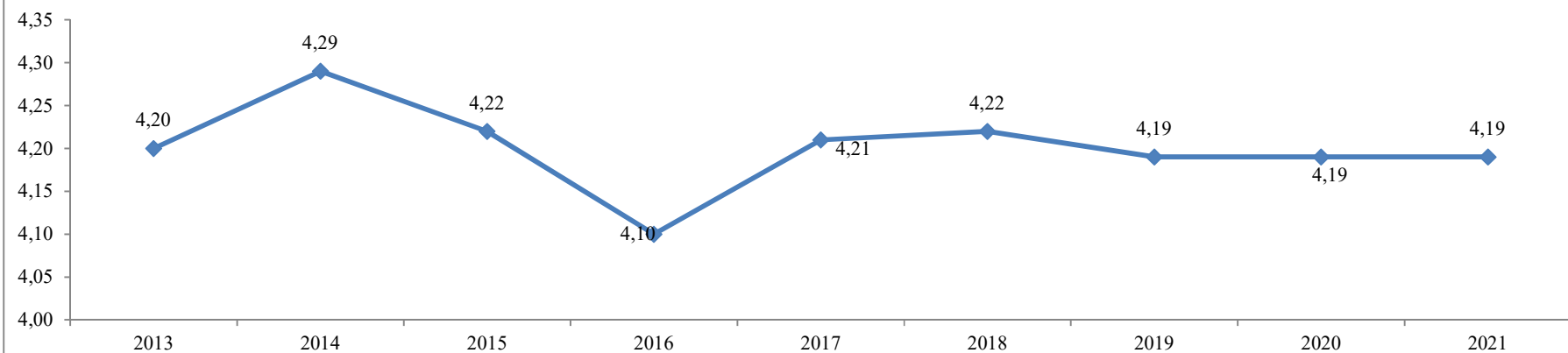
**Grau de Participação Estudantil (GPE)- 2013 a 2021**



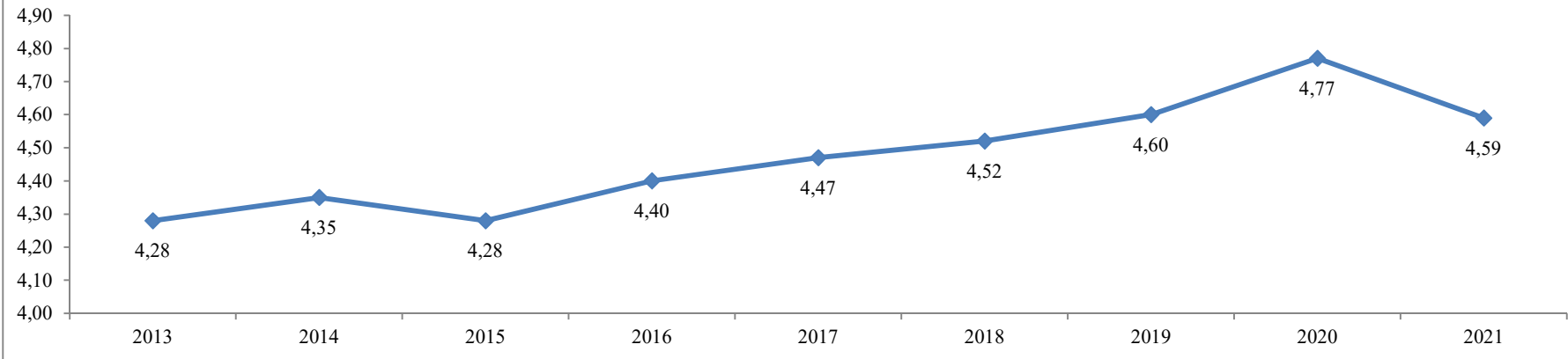
**Grau de Envolvimento com Pós-Graduação(GEPG) - 2013 a 2021**



**Conceito CAPES para a Pós-Graduação - 2013 a 2021**



**IQCD- 2013 a 2021**



**Taxa de Sucesso na Graduação(TSG) - 2013 a 2021**

