

Manual do Mesário

Como acessar o Sigeleição?

1. Acessar a aplicação no endereço <http://consulta.ufpe.br>.
2. O sistema irá solicitar o login e senha, Figura 1.
3. O mesário deve informar o seu CPF e **sua senha do SIG@** e apertar o botão **Entrar no Sistema**.



Figura 1 - Tela de login

Como liberar a cabine de votação para o eleitor?

1. Após efetuar o login com sucesso no Sigeleição, Figura 1.
2. O sistema exibirá uma nova tela, Figura 2, com as funcionalidades que o usuário tem acesso.
3. O mesário deve ir na Funcionalidade **Monitorar Cabines de Votação**.



Figura 2 - Funcionalidades do Mesário


4. O sistema irá exibir as cabines de votação que o mesário tem acesso, Figura 3.
5. O mesário deve localizar a cabine de votação que será utilizada para o eleitor registrar o voto.
6. O mesário deve informar o CPF do eleitor, no campo CPF Autorizado e Apertar o Botão  .



Figura 3 - Cabines de Votação

Como saber se o eleitor registrou o seu voto?

1. Após efetuar o login com sucesso no Sigeleição, Figura 1.
2. Ir na Funcionalidade **Monitorar Cabines de Votação**, Figura 2.
3. Na lista de cabines de votação, observar a coluna Situação, Figura 4.
4. Se a situação estiver como **Bloqueada**, é porque o último eleitor já registrou o seu voto e o Mesário já pode informar o CPF do próximo eleitor.

GESTÃO ELEIÇÃO > DESBLOQUEIO DE CABINES DE VOTAÇÃO

Caro Mesário,

Abaixo são mostradas as cabines de votação registrada das eleições que estão ocorrendo no momento, nas quais você esteja cadastrado como mesário.

Cada vez que um voto é registrado, a cabine é bloqueada impedindo que o eleitor vote mais por mais de uma pessoa.

Para registrar o próximo voto é necessário que você, como mesário, preencha o CPF autorizado a votar nela e desbloqueie a cabine.

ESSA LISTAGEM É ATUALIZADA AUTOMATICAMENTE, PRÓXIMA ATUALIZAÇÃO EM: 7


✔: Desbloquear Cabine

CABINES DE VOTAÇÃO				
Eleição	Nome	IP	Situação	CPF Autorizado
Consulta à Comunidade - Reitor 2019	CABINE 1 - CAC	150.161.11.185	Bloqueada	<input type="text"/> ✔

Cancelar

Figura 4 - Cabine liberada para mesário informar CPF do próximo eleitor

Como proceder caso o eleitor não registre o voto?

1. Após efetuar o login com sucesso no Sigeleição, Figura 1.
2. Ir na Funcionalidade **Monitorar Cabines de Votação**, Figura 2.
3. Na lista de cabines de votação, observar a coluna Situação, Imagem 5.
4. Se situação estiver **Desbloqueada**, é porque o sistema ainda está esperando o eleitor registrar seu voto.
5. Caso o eleitor desista de votar, o mesário deverá:
 - a. cancelar a operação apertando o botão 
 - b. dirigir-se a Cabine de Votação e apertar o Link **Abandonar Cabine** e

GESTÃO ELEIÇÃO > DESBLOQUEIO DE CABINES DE VOTAÇÃO

Caro Mesário,


Abaixo são mostradas as cabines de votação registrada das eleições que estão ocorrendo no momento, nas quais você esteja cadastrado como mesário.

Cada vez que um voto é registrado, a cabine é bloqueada impedindo que o eleitor vote mais por mais de uma pessoa.

Para registrar o próximo voto é necessário que você, como mesário, preencha o CPF autorizado a votar nela e desbloqueie a cabine.

ESSA LISTAGEM É ATUALIZADA AUTOMATICAMENTE, PRÓXIMA ATUALIZAÇÃO EM: 10

✔: Desbloquear Cabine

CABINES DE VOTAÇÃO				
Eleição	Nome	IP	Situação	CPF Autorizado
Consulta à Comunidade - Reitor 2019	CABINE 1 - CAC	150.161.11.185	Desbloqueada	02625915455 

Cancelar

Figura 5 - Cabine esperando voto do eleitor.