

# ORIENTAÇÕES PARA PAGAMENTO DE GRU

## PROCESSO SELETIVO VESTIBULAR UFPE – MÚSICA 2021.1

**1-Passo 1:** Entre no site

[http://consulta.tesouro.fazenda.gov.br/gru\\_novosite/gru\\_simples.asp](http://consulta.tesouro.fazenda.gov.br/gru_novosite/gru_simples.asp)

**2-Passo2:** Preencha os campos exatamente como na imagem abaixo e clique em avançar;

“Unidade Gestora (UG)”: 153096

“GESTÃO”: 15233

“CÓDIGO DE RECOLHIMENTO”: 28900-0 - TAXA INSCRIÇÃO EM VESTIBULAR



### GUIA DE RECOLHIMENTO DA UNIÃO

#### GRU - IMPRESSÃO

Antes de iniciar o preenchimento para impressão da GRU, tenha em mãos todas as informações necessárias como, por exemplo, o código da Unidade Gestora (UG), o código da Gestão, o Código de Recolhimento, o Número de Referência (se for de preenchimento obrigatório) e o valor a ser pago.

Essas informações deverão ser obtidas pelo contribuinte junto ao Órgão Público favorecido pelo pagamento (por exemplo, Tribunais, Universidades, Ministérios, entre outros).

Para acessar as instruções de preenchimento da GRU Simples, clique [aqui](#).

Para acessar as instruções de preenchimento da GRU Judicial, clique [aqui](#).

Unidade Gestora (UG)

153096

Gestão

15233-UNIVERSIDADE FEDERAL DE PERNAMBUCO ▾

Nome da Unidade

PRO-REITORIA P/ASSUNTOS ACADEMICOS DA UFPE

Código de Recolhimento

28900-0 - TAXA DE INSCRIÇÃO EM VESTIBULAR ▾

Avançar

Limpar

**3-Passo 3:** Na tela abaixo preencha apenas os 5 campos obrigatórios:

**“Número de Referência” – 15309621082021**

**“CNPJ ou CPF do contribuinte” - O seu CPF**

**“Nome do contribuinte ou fornecedor” – O seu nome completo**

**“Valor principal” – R\$ 35,00**

**“Valor total” – R\$ 35,00**

**4-Passo 4:** No campo **“selecione uma opção de geração”**, modifique para **“baixar PDF”**, em seguida clique em **“Emitir GRU”**

# SIAFI

## GUIA DE RECOLHIMENTO DA UNIÃO


### GRU SIMPLES - IMPRESSÃO


Unidade Favorecida	
Código	153096
Gestão	15233
Nome da Unidade	PRO-REITORIA PI/ASSUNTOS ACADEMICOS DA UFPE
Recolhimento	
Código	28900-0 - TAXA DE INSCRIÇÃO EM VESTIBULAR

Somente os campos acompanhados por (\*) são de preenchimento obrigatório.

Número de Referência 

15309621082021 (\*) CAMPO OBRIGATÓRIO

Competência (mm/aaaa) 

Vencimento (dd/mm/aaaa) 

CNPJ ou CPF do Contribuinte

(\*) CAMPO OBRIGATÓRIO

Nome do Contribuinte / Recolhedor

(\*) CAMPO OBRIGATÓRIO

(-)Valor Principal

R\$ 35,00 (\*) CAMPO OBRIGATÓRIO

(-)Descontos/Abatimentos

(-)Outras Deduções

(+)Mora/Multa


(+)Juros/Encargos

(+)Outros Acréscimos

(-)Valor Total 

R\$ 35,00 (\*) CAMPO OBRIGATÓRIO

Selecione uma opção de geração:

Geração em HTML (recomendada) 

Selecione a opção Geração em PDF ou Baixar PDF, para visualizar a GRU, você precisará de um programa específico para visualizar arquivos PDF, como, por exemplo, o Adobe Acrobat Reader.

Verifique se ele está instalado em seu computador. Caso não esteja, clique na imagem para instalá-lo. 

Sair

Emitir GRU

Limpar