

Tutorial de acesso ao SIAFI para Assinatura de PAGAMENTOS por Ordenadores de Despesas e Gestores Financeiros

Após o Comunicado SIAFI 2024/3406158



1

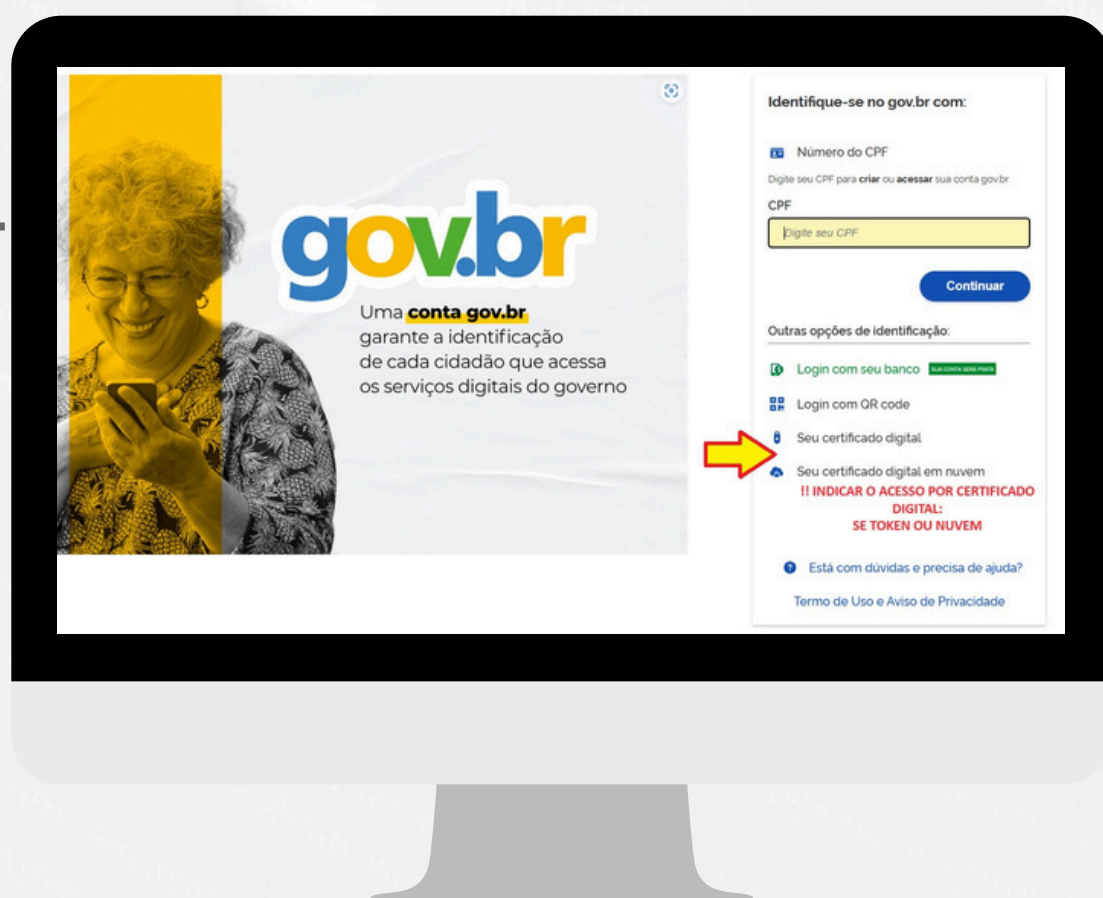
ACESSE
HTTPS://SIAFI.TESOURO.GOV.BR/

Selecione a opção
"Entrar com gov.br"

2

NO GOV.BR


No Gov.br, selecione a opção de identificação por certificado digital Serpro que você possui (Token ou nuvem)




3

NO SERPROID

Acesso no computador:
Escanear o QR Code com o App SerproID (celular) e inserir a senha do certificado digital, no celular;
Acesso no celular: Autorizar certificado no APP SerproID



Se o usuário optar por fazer uso no computador, o dispositivo já deve ter sido pareado no app SerproID.



4

**NO APP GOV.BR
(CELULAR)**

Gerar o código de acesso

5

NO CAMPO PRÓPRIO

Digite o código de acesso do Gov.br e clique em Ok



Observação final:

- Para acessar o SIAFI, o certificado SERPRO já precisa estar instalado e a verificação em duas etapas já precisa ter sido habilitada.
- Orientações para instalação do certificado são enviadas por e-mail pelo SERPRO.
- Orientações para habilitação de validação em duas etapas gov.br: acesse <https://www.youtube.com/watch?v=y-sprBhRHH0>